

Wyciąg z projektu

posiadającego prawomocną decyzję
pozwolenia na budowę nr: **1233/2006** znak: **GB.II.7351.14/61/06**
zmienioną decyzją nr: **334/2013** znak: **GB.II.6740.86.2013**
(Opinia ZKUPSUT w Nowym Sączu nr 2137/2005)

wraz z naniesioną **ZMIANĄ NIEISTOTNĄ**
(zaznaczoną kolorem czerwonym)

obręb Nawojowa
działka ewidencyjna
nr 625/1

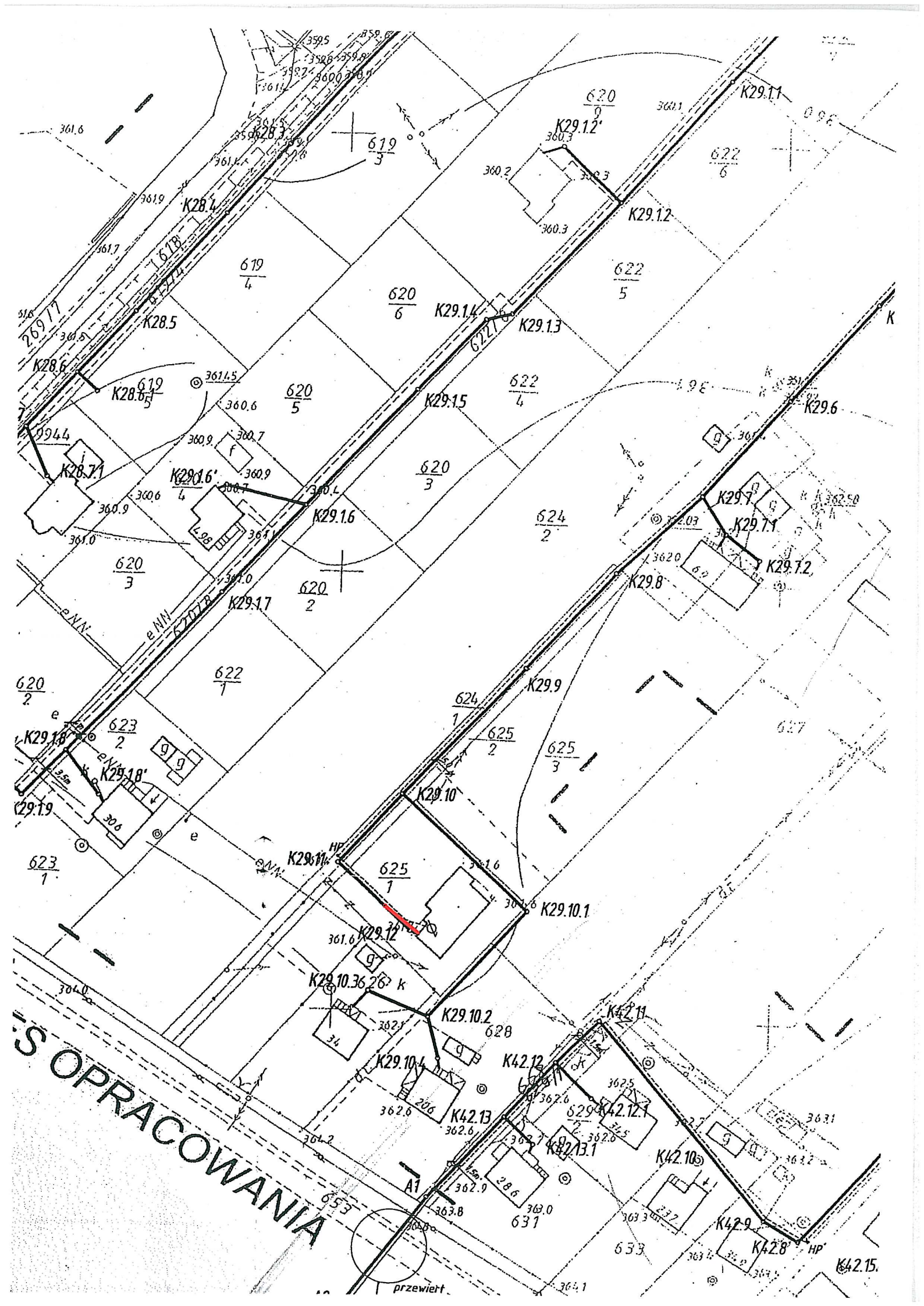
Sporządził:

mgr inż. Marcin Golonka

*Uprawnienia budowlane do projektowania i kierowania
robotami budowlanymi bez ograniczeń w specjalności:
instalacyjnej w zakresie sieci, instalacji i urządzeń
ciepłnych, wentylacyjnych, gazowych, wodociągowych
i kanalizacyjnych. Nr Ewid.: MAP/0211/PWOS/09*

Opracował:

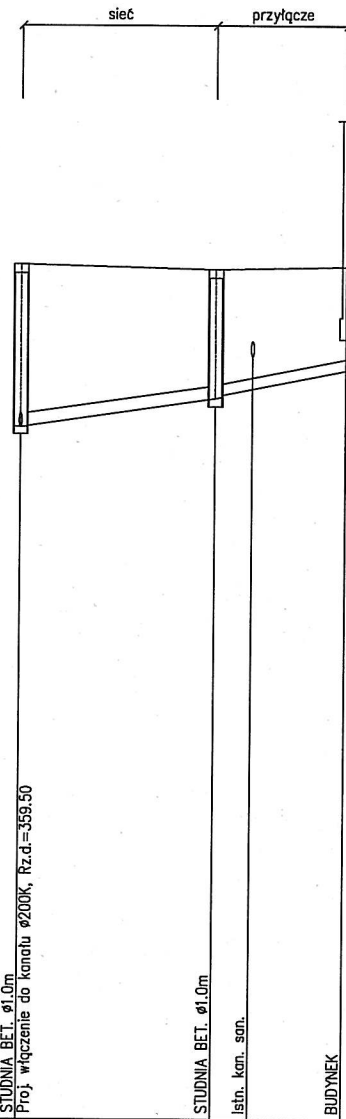
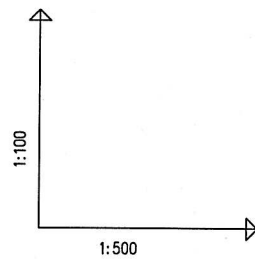
mgr inż. Aleksander Haraf



S OPRACOWANIA

przewiert.

dz.625/1



POZIOM PORÓWNAWCZY		350.00m n.p.m.	STUDNIA BET. Ø1.0m Proj. włączenie do kanału Ø200K, Rzd.d.=359.50	STUDNIA BET. Ø1.0m Istn. kon. sm.	BUDYNEK
RZĘDNA TERENU ISTN.		361.73	361.66	361.70	361.70
RZĘDNA DNA KANAŁU		359.50	359.89 359.92	360.28	360.28
ZAGŁĘBIENIE DNA KANAŁU		2.23	1.77 1.74	1.42	1.42
SPADKI, DŁUGOŚCI		2.9%	4%		
ŚREDNICA, MATERIAŁ			Ø200 Rura Kamionkowa	Ø160x4,7 PVC S	
ODLEGŁOŚCI		0.0	13.5	9.0	22.5

Generator rysunkowy 7.33 (www.epi-graf.com.pl)