


**INWESTOR:** Gmina Nawojowa  
ul. Ogrodowa 2  
333-335 Nawojowa

**OBIEKT:** Budynek usługowy na dz. nr 19/4,  
m. Żeleźnikowa Mała  
gm. Nawojowa, obr. Żeleźnikowa Mała

**PRZEDMIOT  
OPRACOWANIA:** Projekt wnętrza przebudowy z rozbudową budynku  
usługowego na punkt przedszkolny i świetlicę  
środowiskową

**BRANŻA:** Architektura wnętrza

PROJEKTANT	DATA I PODPIS
mgr sztuki Anna Szuflicka	 mgr sztuki ANNA SZUFLICKA ARCHITEKT WNĘTRZ tel. 604 393 232 email: szuflicka.anna@gmail.com październik 2018r.

## **Budynek użyteczności publicznej z punktem przedszkolnym i świetlicą środowiskową w Żeleźnikowej Małej**

### PROJEKT WYPOSAŻENIA I ARANŻACJI WNĘTRZ:

Projekt należy rozpatrywać łącznie z innymi projektami branżowymi.

### Ogólne wytyczne wykończeniowe dla całości obiektu:

1. Wszystkie elementy wyposażenia wybierać w narzuconej kolorystyce oraz wybranych wykończeniowych materiałach wiodących:
  - a. Różne odcienie koloru niebieskiego
  - b. Różne odcienie koloru beżowego, brązów i żółci
  - c. Różne odcienie koloru szarego
  - d. Biel
  - e. Naturalne jasne drewno lub laminaty – jasny klon / jasny jesion / sklejka
  - f. Płytki podłogowe, gresowe, rektyfikowane, wym. ok. 60x60cm, kolor jasno szary
  - g. Płytki ściennie w pomieszczeniach sanitarnych w jasnych odcieniach pastelowych niebieskich, szarych, białych, beżowych lub brązowych, wym. ok. 20x20cm
  - h. Oprawy oświetleniowe w świetlicy środowiskowej zastosować lampy dekoracyjne z kloszami ażurowymi z plecionej wikliny lub drewna.
  - i. Oprawy oświetleniowe w Sali przedszkolnej zastosować lampy dekoracyjne z kloszami z metalu lub plastiku, pozwalającego na łatwe utrzymanie w czystości, kolor biały, z funkcją ściemniacza
2. Wszystkie drzwi wewnętrzne utrzymać w kolorze narzuconym w kolorystyce jasnego drewna (jasny klon / jasny jesion / sklejka) lub w bielach, z tym, że wszystkie drzwi stanowiące wejście do poszczególnych pomieszczeń z korytarzy wykonać w jednolitym materiale w wykończeniu jasnego drewna.
3. Kolorystyka posadzek oraz ścian dla całego obiektu do szczegółowego ustalenia na etapie realizacji.
4. Jeżeli nie jest to opisane szczegółowo w inny sposób ściany wykończyć poprzez malowanie farbą zmywalną
5. We wszystkich pomieszczeniach czasowego lub stałego przebywania ludzi w których znajdują się okna zastosować rolety okienne, materiałowe, zaciemniające, sterowane ręcznie.
6. W opisie wyposażenia oraz kosztorysie nie zostały uwzględnione elementy drobnego wyposażenia oraz pomocy dydaktycznych i naukowych niezbędnych do prowadzenia zajęć np. instrumentów muzycznych, akcesoriów plastycznych, elementów dekoracyjnych
7. Uwzględnić wszystkie elementy wyposażenia stanowiące elementy opracowania projektów innych branż np. ceramika łazienkowa, bariery schodowe, oprawy oświetleniowe itp...
8. Wszystkie produkty i materiały stosowane w części przedszkolnej budynku muszą posiadać niezbędne atesty i certyfikaty dla produktów bezpiecznych dla dzieci

## **PARTER**

### **POM. Nr 1\_WIATROŁAP:**

- Posadzka płytki ceramiczne, gresowe 30x30, kolor jasnoszary, układane na prosto, fuga minimalna jasnoszara
- Cokoły aluminiowe, kolor biały , h= 6 lub 8cm
- Kolorystyka biele + szarości + naturalne jasne drewno
- Informacyjna tablica korkowa 100x150cm, w ramie aluminiowej lub drewnianej w kolorze szarym
- Oświetlenie wg. projektu instalacji elektrycznych

### **POM. Nr 2\_SZATNIA DZIECI:**

- Posadzka płytki ceramiczne, gresowe 30x30, kolor jasnoszary, układane na prosto, fuga minimalna jasnoszara
- Cokoły aluminiowe, kolor biały , h= 6 lub 8cm
- Kolorystyka biele + żółcie + naturalne jasne drewno
- Szafki szatniowe otwarte, z miejscem do siedzenia, h=135cm, wykończenie kolor jasnego drewna + żółte/pomarańczowe akcenty kolorystyczne
- Informacyjna tablica korkowa 75x224cm, w ramie aluminiowej lub drewnianej w kolorze szarym, 2szt.
- Ściana korkowa 172x310cm, minimalna warstwa korka 6-8mm, klejona bezpośrednio do ściany
- Osłona grzejnika, sklejka malowana na biało, otwory poziome proste.
- Ściany wykończone farbą o wysokiej klasie zmywalności w kolorze białym
- Oświetlenie wg. projektu instalacji elektrycznych

### **POM. Nr 3\_MAGAZYNEK:**

- Posadzka płytki ceramiczne, gresowe 30x30, kolor jasnoszary, układane na prosto, fuga minimalna jasnoszara
- Cokoły aluminiowe, kolor biały , h= 6 lub 8cm
- Regały metalowe magazynowe wymiary 44x90x240, 1szt.
- Opcjonalnie zaleca się zastosowanie haków ściennych (np. haków rowerowych) pozwalających na powieszenie lekkich wózków dziecięcych.
- Oświetlenie wg. projektu instalacji elektrycznych

#### **POM. Nr 4\_SALA ZAJĘĆ WIELOFUNKCYJNA:**

- Posadzka płytki ceramiczne, gresowe 30x30, kolor jasnoszary, układane na prosto, fuga minimalna jasnoszara
- Cokoły aluminiowe, kolor biały , h= 6 lub 8cm
- Warstwa dodatkowej posadzki z Marmolem, kolor np. Fresco 3846 Natural Corn lub równoważne o parametrach nie gorszych niż podane przykładowe
  - Ściana korkowa 299x572cm, minimalna warstwa korka 6-8mm, klejona bezpośrednio do ściany
- Szafa na pościel i materace do spania 180x66x190cm, 2szt.
- Zestaw miękkich materacy piankowych, kolory szary + żółty + jasno niebieski
- Biblioteczka dwustronna, mobilna, wykończenie jasne drewno + biel + żółty, wymiary ok. 90x38x98cm, 2szt
- Szafka na pojemniki plastikowe 104 x 48 x 49,4 cm, 2szt. + dwa komplety pojemników plastikowych
- Zestaw mobilna biblioteczka z ławeczką tapicerowaną
- Szafka wysoka z szufladami i frontami 79,2x41,5x124,2cm x2szt.
- Mobilna szafka ekspozycyjna wymiary ok. 80x52x134,5cm x2szt.
- Szafka na przybory plastyczne mobilna wymiary 80x34x72cm x3szt.
- Stół kwadratowy 65x65cm z regulowaną wysokością, blat jasne drewno + nogi kolor biały x8szt.
- Krzeselka (wysokość dostosowana do grupy wiekowej) 25szt., stelaż metalowy - kolor jasnoszary + siedzisko z tworzywa sztucznego w kolorach szarym i żółtym
- Osłona grzejnika, sklejka malowana na biało, otwory poziome proste, 2szt.
- Rolety okienne materiałowe zaciemniające, kolor jasnoszary
- Oświetlenie wg. projektu instalacji elektrycznych, lampy zwieszakowe, klosz metalowy lub plastikowy, kolor biały, funkcja ściemniania

#### **POM. Nr 5\_POKÓJ SOCJALNY:**

- Posadzka płytki ceramiczne, gresowe 30x30, kolor jasnoszary, układane na prosto, fuga minimalna jasnoszara
- Cokoły aluminiowe, kolor biały , h= 6 lub 8cm
- Aneks kuchenny ze zlewem i wiszącymi szafkami, wykonywany na zamówienie, wykończenie płyta laminowana kolor biały, blat laminowany imitacja jasnego drewna
- Stół 80x80 cm, kolor biały
- Krzesła drewniane „patyczaki” w kolorze beżowym, np. Fameg A-5910 lub równoważne o parametrach nie gorszych niż podane przykładowe, 2szt.
- Wieszak ścienny na okrycia wierzchnie, drewniany, kolor biały

- Rolety okienne materiałowe zaciemniające, kolor jasnoszary
- Oświetlenie wg. projektu instalacji elektrycznych, lampy zwieszakowe, klosz metalowy lub plastikowy, kolor jasnoszary

#### **POM. Nr 6\_WC PERSONELU:**

- Posadzka płytki ceramiczne, gresowe 30x30, kolor jasnoszary, układane na prosto, fuga minimalna jasnoszara
- Ściany płytki ceramiczne 20x20, kolor biały , mat, układane na prosto, fuga minimalna jasnoszara
- Lustro w ramie drewnianej, wieszane na płytkach, 60x100cm
- Dozownik mydła, kolor biały 1szt.
- Podajnik ręczników papierowych, kolor biały 1szt.
- Uchwyt na papier toaletowy, wykończenie chrom 1szt.
- Ceramika i armatura wg. projektu instalacji sanitarnych
- Oświetlenie wg. projektu instalacji elektrycznych,

#### **POM. Nr 7\_SANITARIATY DZIECI:**

- Posadzka płytki ceramiczne, gresowe 30x30, kolor jasnoszary, układane na prosto, fuga minimalna jasnoszara
- Ściany w przedsionku płytki ceramiczne 20x20, kolor biały , mat, układane na prosto, fuga minimalna jasnoszara
- Ściany w kabinach płytki ceramiczne 20x20, kolor jasnoniebieski , mat, układane na prosto, fuga minimalna jasnoszara
- Drzwi wahadłowe do kabin wykończone w kolorze jasnego drewna (jasny klon / jasny jesion / sklejka)
- Lustro w ramie drewnianej, wieszane na płytkach 172x100 + 131x88
- Osłona grzejnika, sklejka , wykończenie kolor naturalny materiału, otwory poziome proste, 2szt.
- Szafka na przybory kosmetyczne, wykończone w kolorze jasnego drewna
- Dozownik mydła, kolor biały 4szt.
- Podajnik ręczników papierowych, kolor biały 2szt.
- Uchwyt na papier toaletowy, wykończenie chrom 2szt.
- Ceramika i armatura wg. projektu instalacji sanitarnych

- Oświetlenie wg. projektu instalacji elektrycznych, lampy zwieszakowe, kolor biały, IP44

**POM. Nr 8\_ZMYWALNIA:**

- Wyposażenie i wykończenie wg. projektu budowlanego, projektów branżowych i technologii kuchni

**POM. Nr 9\_PODGRZEWALNIA:**

- Wyposażenie i wykończenie wg. projektu budowlanego, projektów branżowych i technologii kuchni

**POM. Nr 10\_WIATROŁAP 2:**

- Posadzka płytki ceramiczne, gresowe 30x30, kolor jasnoszary, układane na prosto, fuga minimalna jasnoszara

- Cokoły aluminiowe, kolor biały , h= 6 lub 8cm

- Metalowe szafki pracownicze, 6szt.

- Szafka porządkowa ze zlewem

- Oświetlenie wg. projektu instalacji elektrycznych

**POM. Nr 11\_WC PRACOWNIKÓW:**

- Posadzka płytki ceramiczne, gresowe 30x30, kolor jasnoszary, układane na prosto, fuga minimalna jasnoszara

- Ściany płytki ceramiczne 20x20, kolor biały , mat, układane na prosto, fuga minimalna jasnoszara

- Lustro w ramie drewnianej, wieszane na płytkach, 60x100cm

- Dozownik mydła, kolor biały 1szt.

- Podajnik ręczników papierowych, kolor biały 1szt.

- Uchwyt na papier toaletowy, wykończenie chrom 1szt.

- Ceramika i armatura wg. projektu instalacji sanitarnych

- Oświetlenie wg. projektu instalacji elektrycznych,

## **KLATKA SCHODOWA:**

- Posadzka płytki ceramiczne, gresowe 30x30, kolor jasnoszary, układane na prosto, fuga minimalna jasnoszara
- Cokoły aluminiowe, kolor biały , h= 6 lub 8cm
- Kolorystyka biele + szarości + naturalne jasne drewno
- Na ścianach wzdłuż schodów tapeta odporna na zmywanie, o wysokiej odporności na ścieranie, z motywem pni drzew np. tapeta Cole & Son – Woods 69/12147 lub równoważna o parametrach nie gorszych niż podane przykładowe
- Oświetlenie wg. projektu instalacji elektrycznych

## **1 PIĘTRO**

### **POM. Nr 1\_KOMUNIKACJA:**

- Posadzka płytki ceramiczne, gresowe 30x30, kolor jasnoszary, układane na prosto, fuga minimalna jasnoszara
- Cokoły aluminiowe, kolor biały , h= 6 lub 8cm
- Kolorystyka biele + szarości + naturalne jasne drewno
- Dwie tablice informacyjne korkowe 100x150cm, w ramie aluminiowej lub drewnianej w kolorze szarym
- Na jednej ze ścian powierzchnia ok. 10m<sup>2</sup> mocna tapeta z motywem pni drzew np. tapeta Cole & Son – Woods 69/12147 lub równoważna o parametrach nie gorszych niż podane przykładowe
- Oświetlenie wg. projektu instalacji elektrycznych

### **POM. Nr 2\_GABINET KIEROWNIKA:**

- Posadzka panele laminowane o wysokiej klasie ścieralności, kolor dąb bielony
- Cokoły aluminiowe, kolor biały , h= 6 lub 8cm
- Kolorystyka biele + szarości + błękity + naturalne jasne drewno
- Regał częściowo zamykany na dokumenty, książki itp., wykonywany na zamówienie na całość ściany (patrz opracowanie graficzne), wykończenie płyta laminowane kolor jasno szary, wymiar 215x30x285cm
- Stół do pracy 120x80cm, kolor biały, 1szt.
- Kontenerek do pracy na kółkach biały, 1szt.
- Krzesło biurowe, tapicerowane na kółkach, kolor tapicerki niebieski lub szary, 2szt.
- Ściana korkowa, grubość korka 6-8mm, powierzchnia ok. 9m<sup>2</sup>

- Rolety okienne, materiałowe, zaciemniające, sterowane ręcznie
- Oświetlenie lampy zwieszakowe metalowe, kolor jasnoszary, świecenie w dół, 2 szt.

#### **POM. Nr 3\_SALA ZAJĘĆ 1:**

- Posadzka panele laminowane o wysokiej klasie ścieralności, kolor dąb bielony
- Cokoły aluminiowe, kolor biały , h= 6 lub 8cm
- Kolorystyka biele + szarości + błękity + naturalne jasne drewno
- Regał na dokumenty, książki itp., wykonywany na zamówienie na całość ściany (patrz opracowanie graficzne), wykończenie płyta laminowane kolor biały, 2szt. wymiar 280x25x215cm + 354x25x215cm
- Stół do pracy 120x80cm, kolor biały, 11szt.
- Krzesła drewniane „patyczaki” w trzech kolorach szarym, białym i beżowym, np. Fameg A-5910 lub równoważne o parametrach nie gorszych niż podane przykładowe, 22szt.
- Sofa tapicerowana 3os. kolor tapicerki szaro-niebieski wym. 215x90x85cm, 2szt.
- Ściana korkowa, grubość korka 6-8mm, powierzchnia ok. 17,5m<sup>2</sup>
- Rolety okienne, materiałowe, zaciemniające, sterowane ręcznie
- Oświetlenie lampy zwieszakowe klosze ażurowe z wikliny lub drewna, 11 szt.

#### **POM. Nr 4\_MAGAZYN:**

- Posadzka panele laminowane o wysokiej klasie ścieralności, kolor dąb bielony
- Cokoły aluminiowe, kolor biały , h= 6 lub 8cm
- Kolorystyka biele + szarości + błękity + naturalne jasne drewno
- Regały metalowe magazynowe wymiary 44x90x240, 6szt.
- Oświetlenie wg. projektu instalacji elektrycznych

#### **POM. Nr 5\_SALA ZAJĘĆ 2:**

- Posadzka panele laminowane o wysokiej klasie ścieralności, kolor dąb bielony
- Cokoły aluminiowe, kolor biały , h= 6 lub 8cm
- Kolorystyka biele + szarości + błękity + naturalne jasne drewno
- Regał na dokumenty, książki itp., wykonywany na zamówienie na całość ściany (patrz opracowanie graficzne), wykończenie płyta laminowane kolor jasnoszary, 1szt. wymiar 374x25x215cm



- Stół do pracy 120x80cm, kolor biały, 5szt.
- Krzesła drewniane „patyczaki” w trzech kolorach szarym, białym i beżowym, np. Fameg A-5910 lub równoważne o parametrach nie gorszych niż podane przykładowe, 6szt.
- Krzesło biurowe, tapicerowane na kółkach, kolor tapicerki niebieski lub szary, 3 szt.
- Ściana korkowa, grubość korka 6-8mm, powierzchnia ok. 10m<sup>2</sup>
- Rolety okienne, materiałowe, zaciemniające, sterowane ręcznie
- Oświetlenie lampy zwieszakowe klosze ażurowe z wikliny lub drewna, 5 szt.

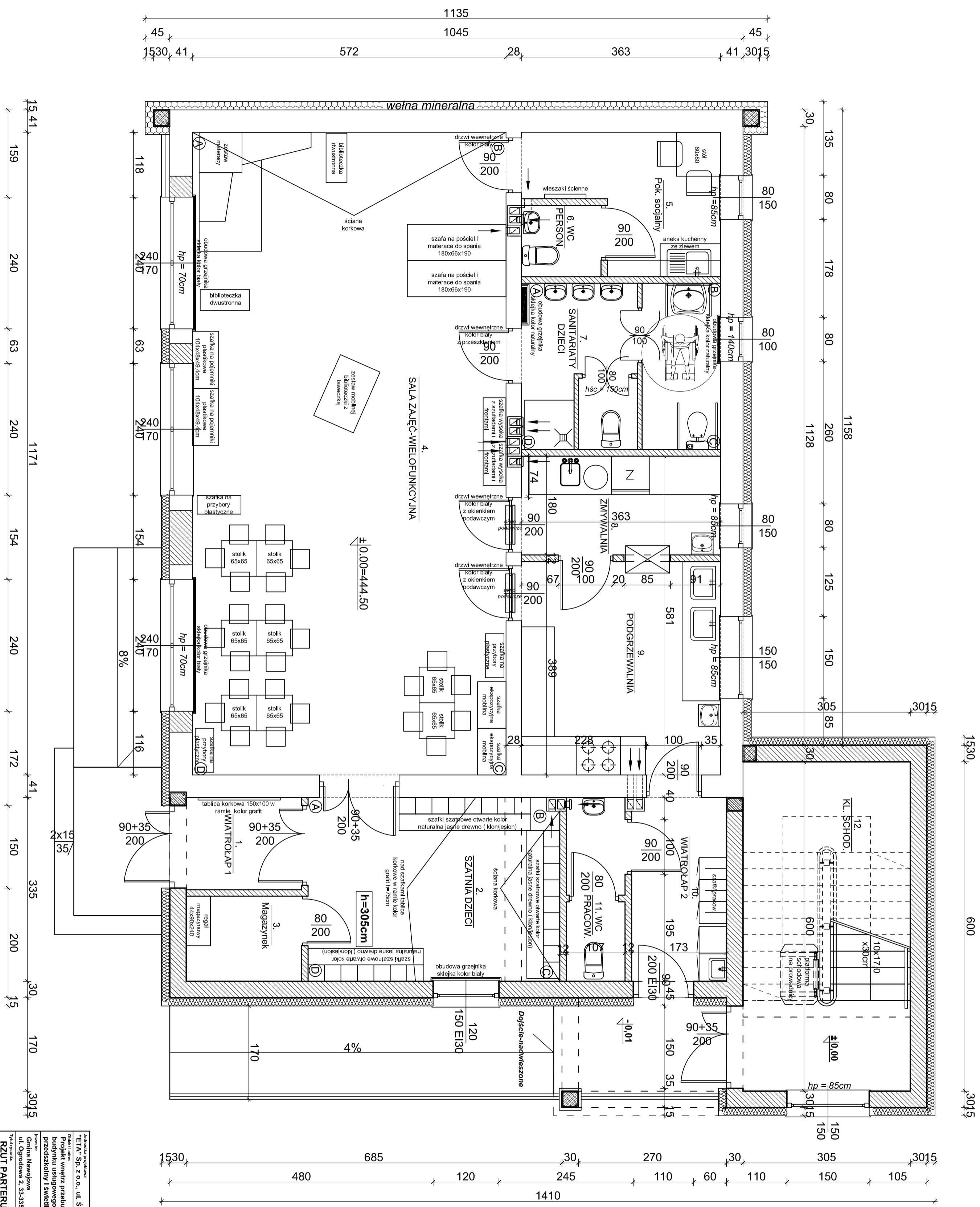
**POM. Nr 7\_WC dla niepełnosprawnych:**

- Posadzka płytki ceramiczne, gresowe 30x30, kolor jasnoszary, układane na prosto, fuga minimalna jasnoszara
- Ściany boczne płytki ceramiczne 20x20, kolor błękit , mix mat i połysk, układane na prosto, fuga minimalna jasnoszara
- Ściana naprzeciw wejścia płytki ceramiczne, gresowe 60x60, kolor jasnoszary, układane na prosto, fuga minimalna jasnoszara, te same co na podłodze
- Umywalka ceramiczna wisząca kolor biały, dostosowana do potrzeb osób niepełnosprawnych
- Miska wc ceramiczna stojąca kolor biały, dostosowana do potrzeb osób niepełnosprawnych
- Uchwyty dla osób niepełnosprawnych, wykończenie chrom, 3szt.
- Armatura łazienkowa, wykończenie chrom, dostosowana do potrzeb osób niepełnosprawnych
- Lustro wiszące w ramie drewnianej 70x90
- Dozownik mydła, kolor biały 1szt.
- Podajnik ręczników papierowych, kolor biały 1szt.
- Uchwyt na papier toaletowy, wykończenie chrom 1szt.
- Oświetlenie wg. projektu instalacji elektrycznych

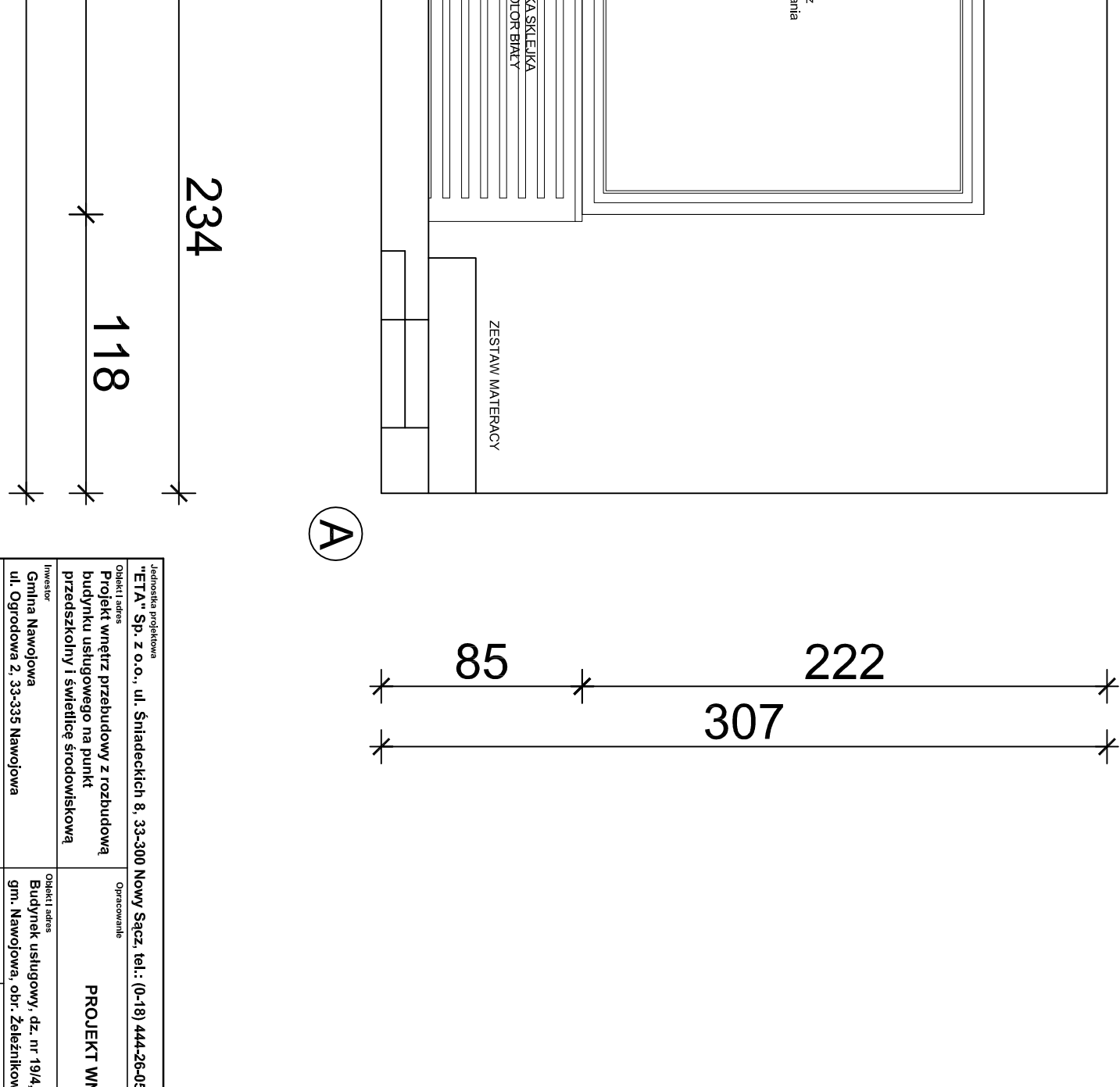
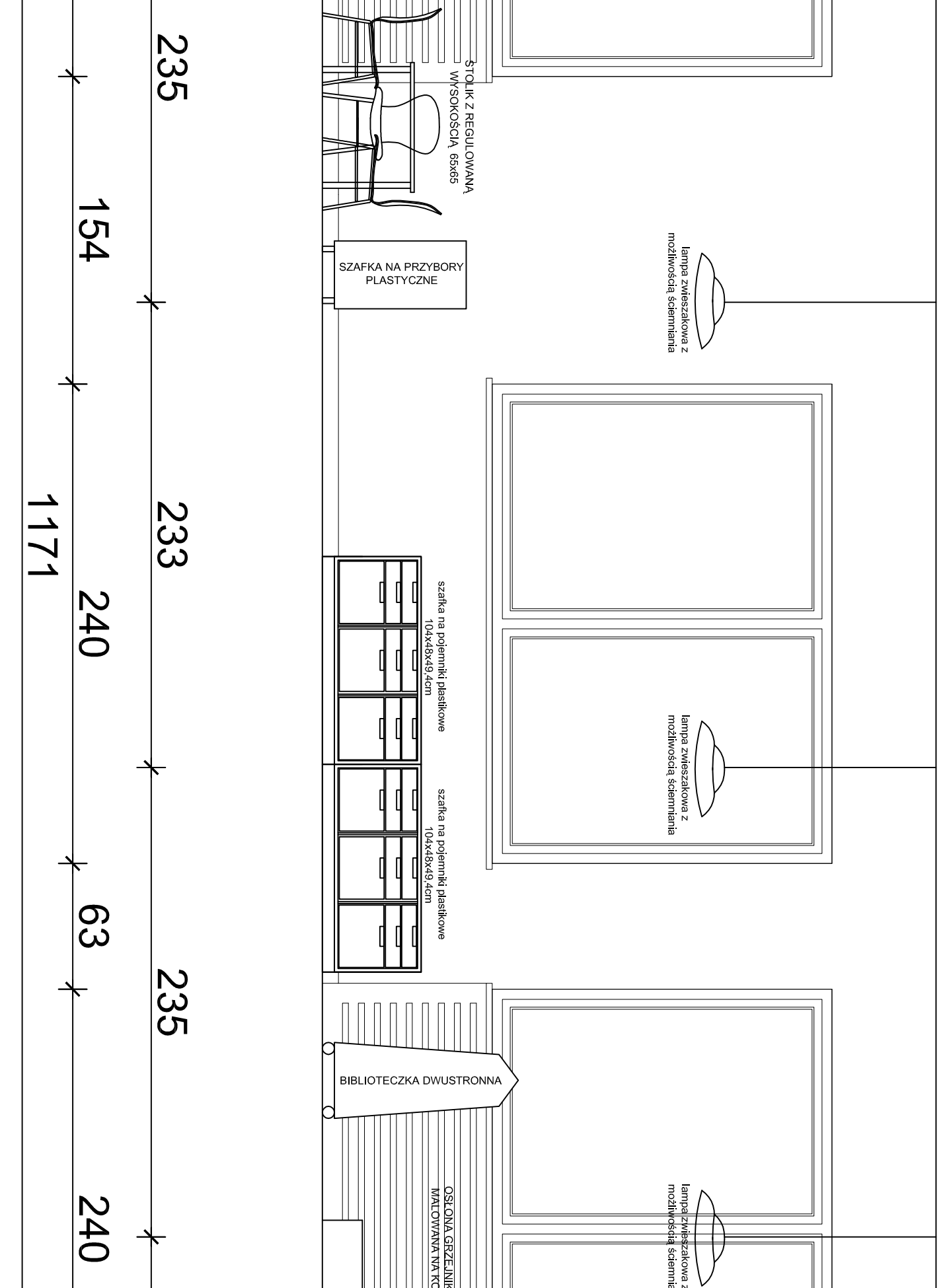
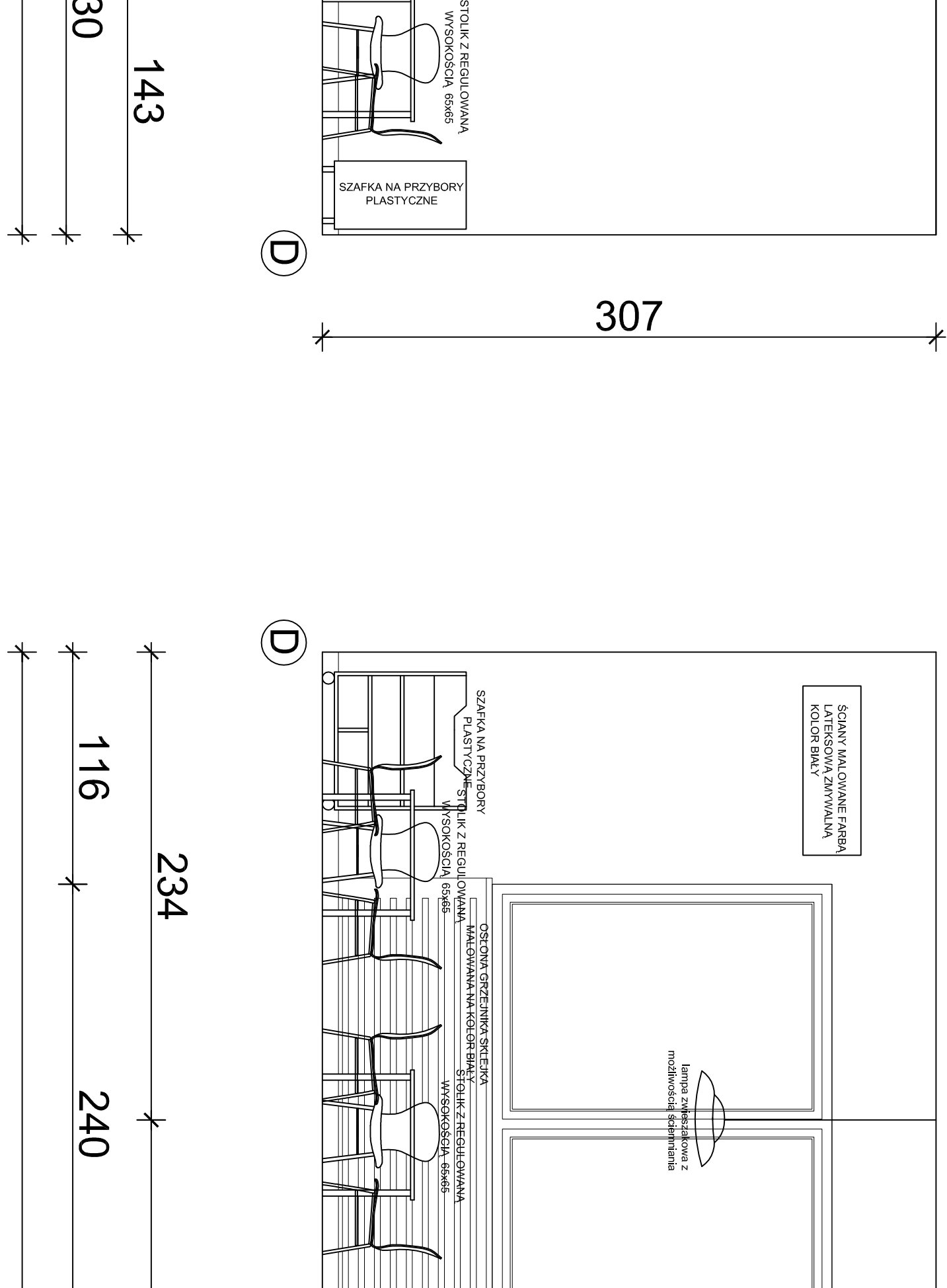
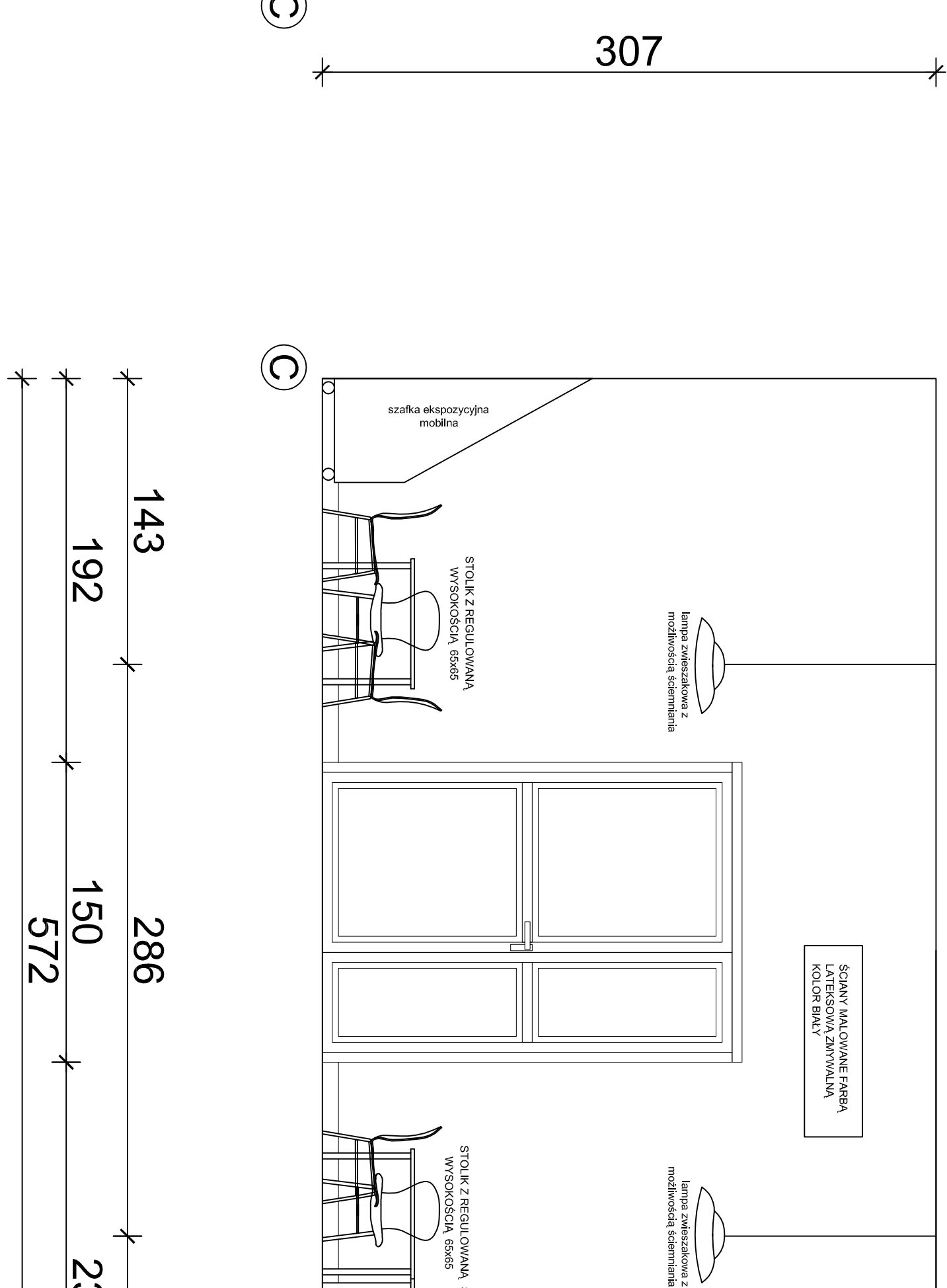
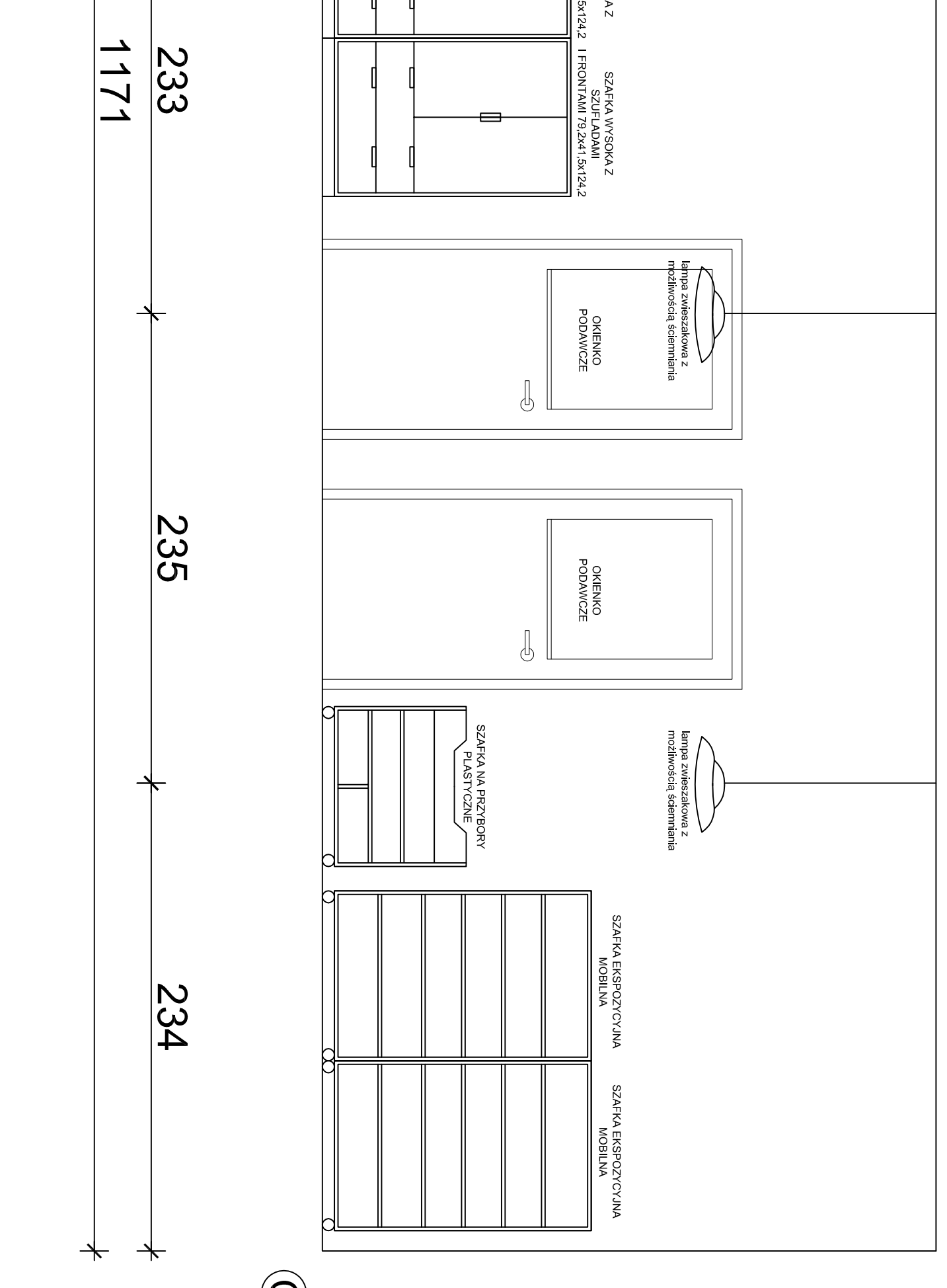
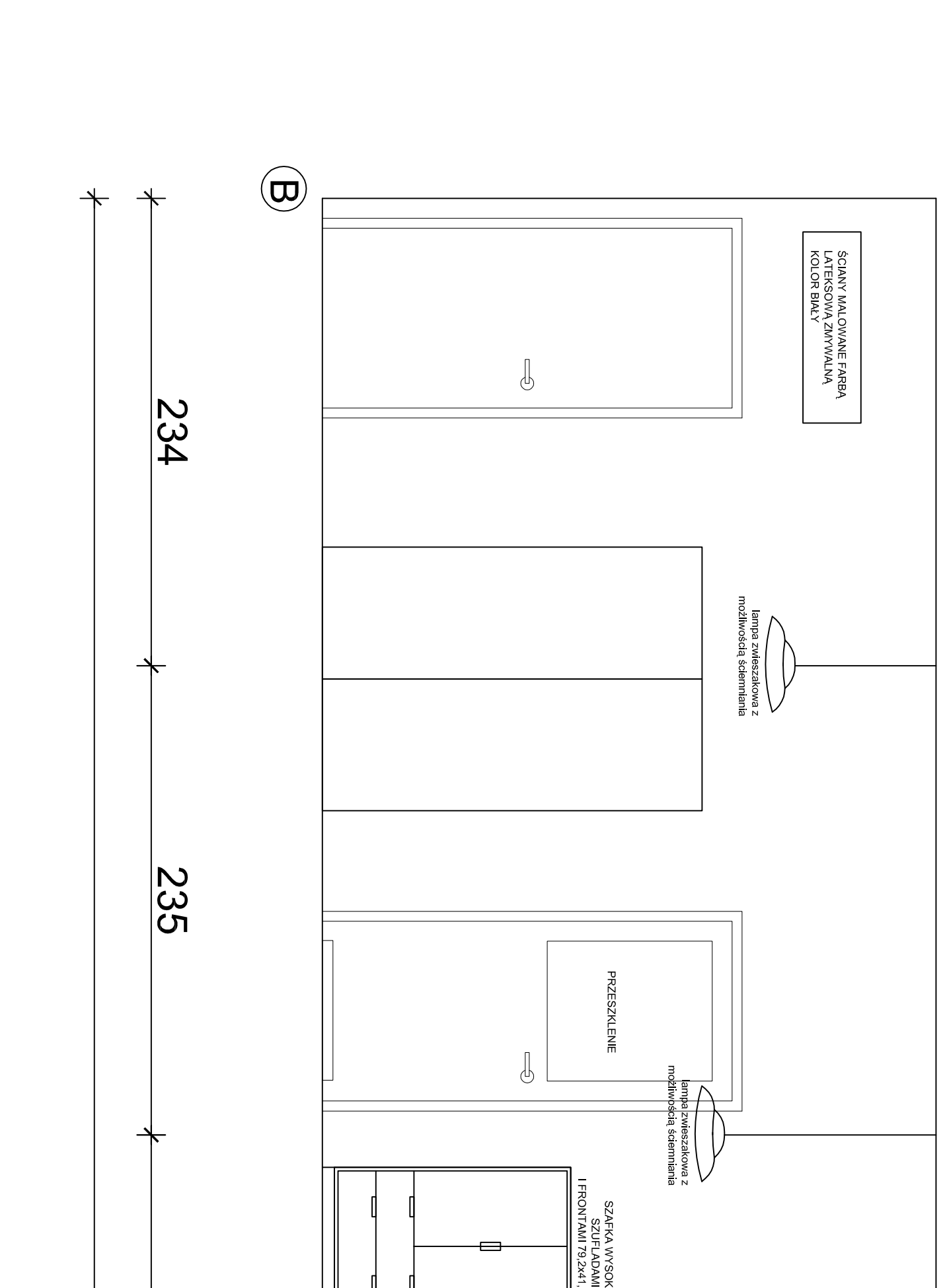
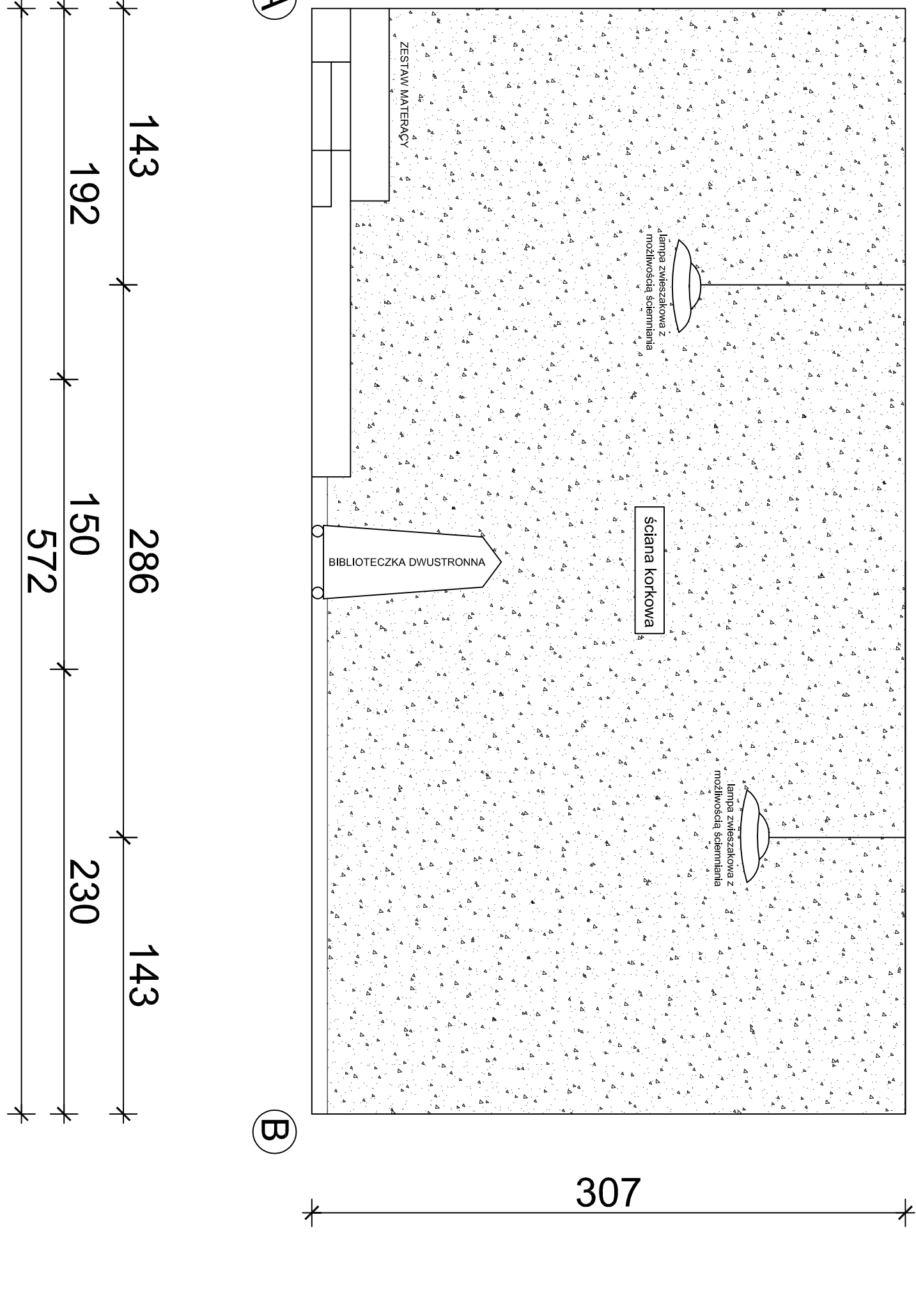
**POM. Nr 8\_WC:**

- Posadzka płytki ceramiczne, gresowe 30x30, kolor jasnoszary, układane na prosto, fuga minimalna jasnoszara
- Ściany boczne płytki ceramiczne 20x20, kolor błękit , mix mat i połysk, układane na prosto, fuga minimalna jasnoszara


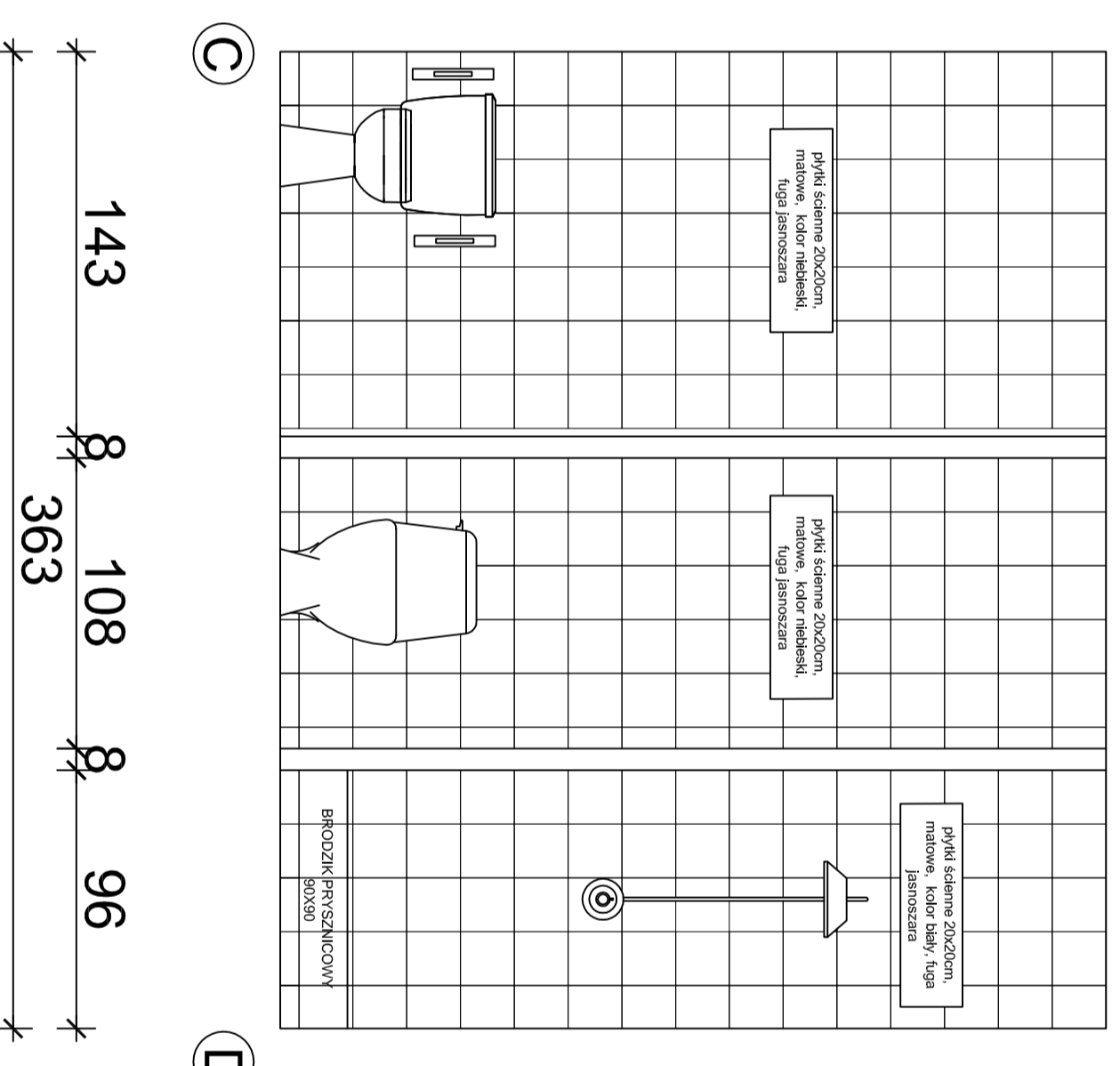
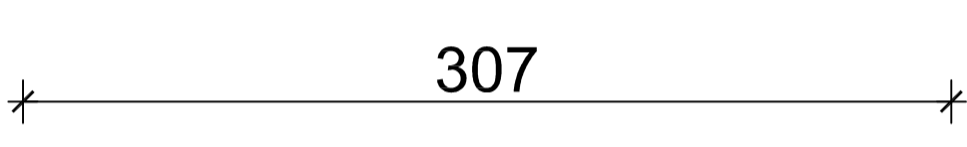
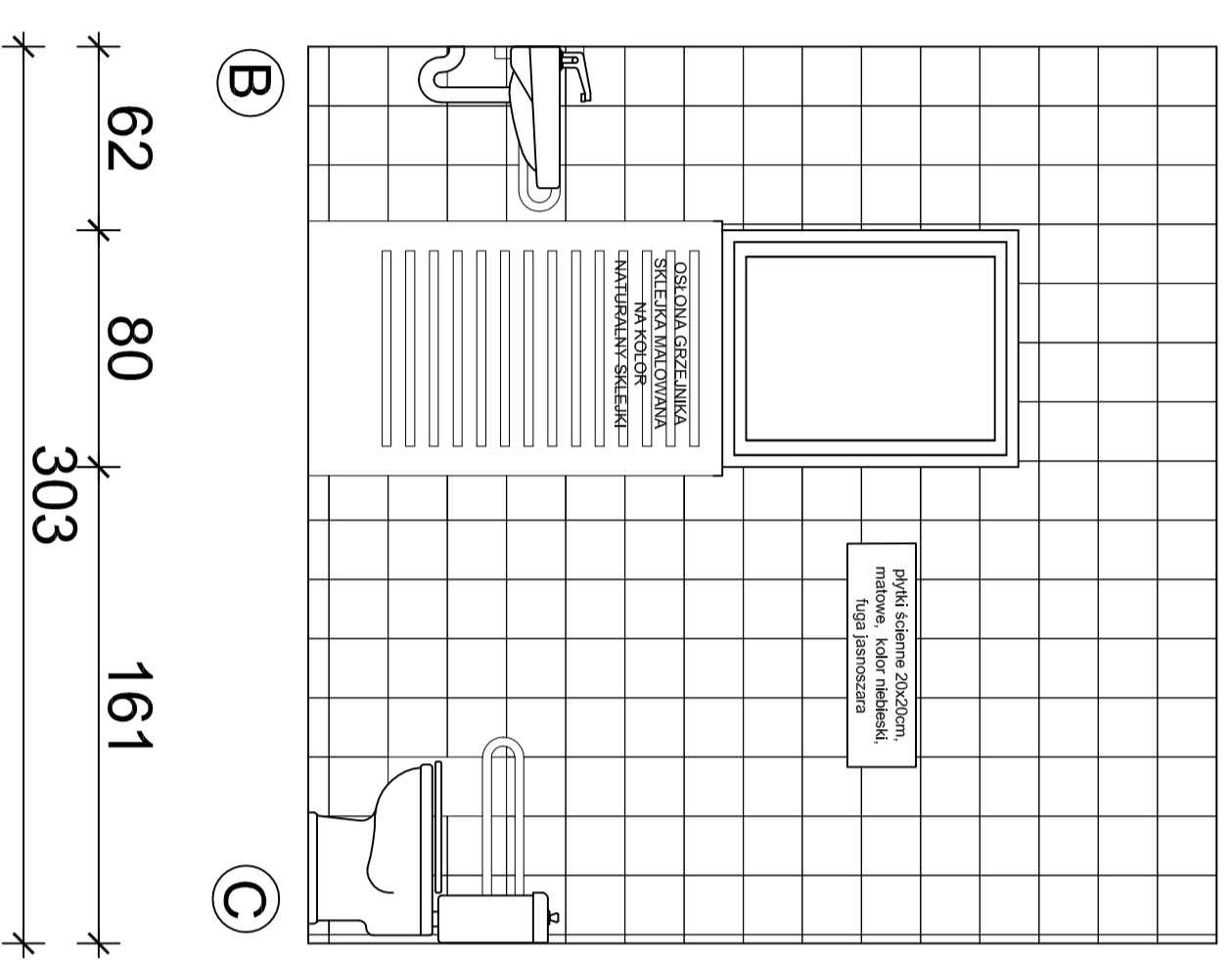
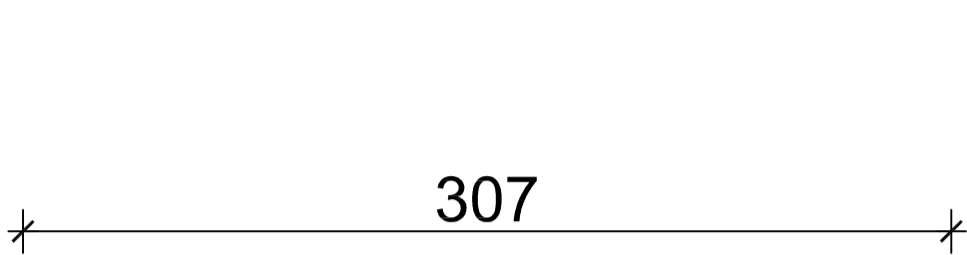
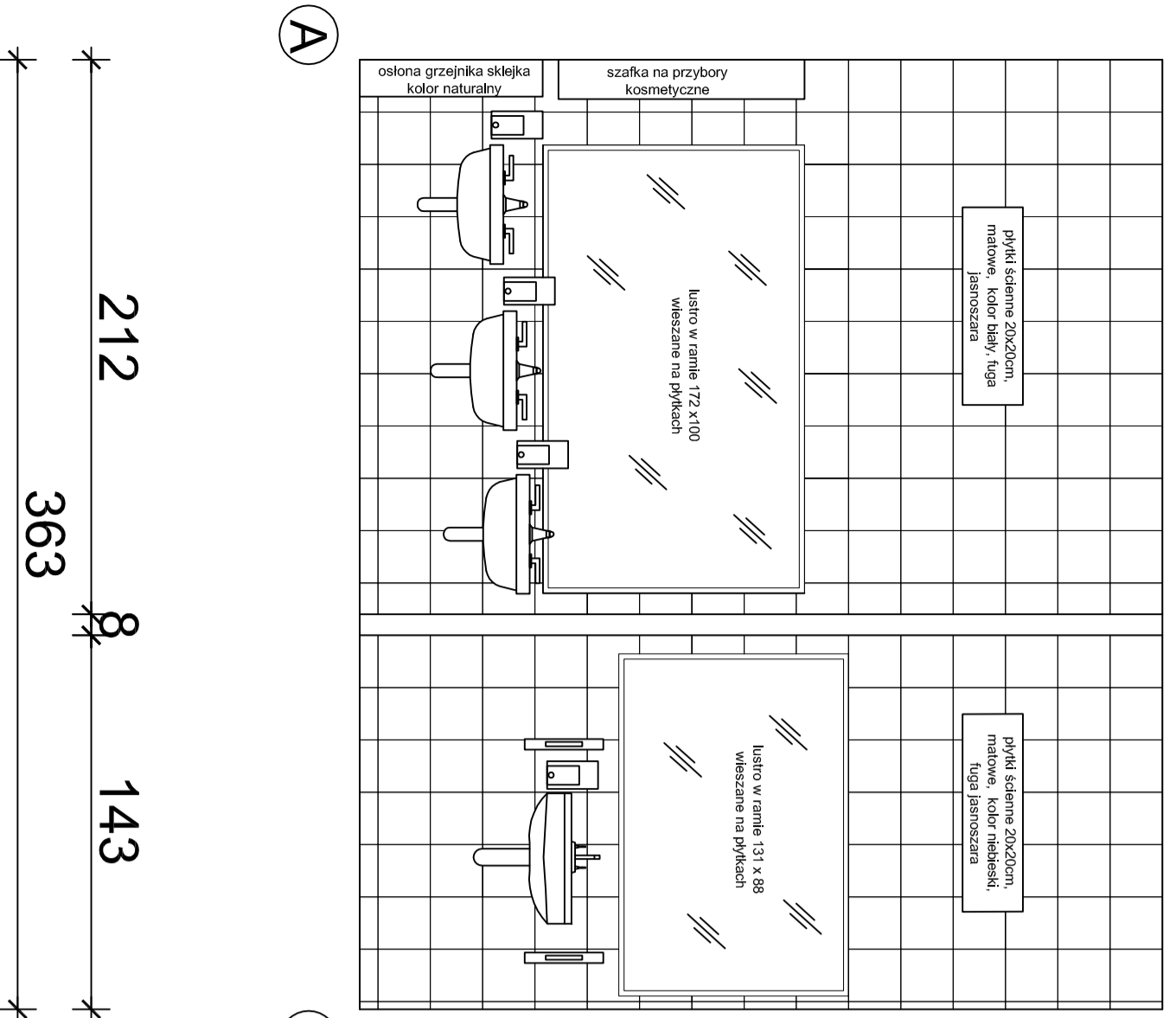
- Ściana naprzeciw wejścia płytki ceramiczne, gresowe 60x60, kolor jasnoszary, układane na prosto, fuga minimalna jasnoszara, te same co na podłodze
- Umywalka ceramiczna wisząca kolor biały,
- Miska wc ceramiczna stojąca kolor biały,
- Armatura łazienkowa, wykończenie chrom,
- Lustro wiszące w ramie drewnianej 70x90
- Dozownik mydła, kolor biały 1 szt.
- Podajnik ręczników papierowych, kolor biały 1 szt.
- Uchwyt na papier toaletowy, wykończenie chrom 1 szt.
- Oświetlenie wg. projektu instalacji elektrycznych



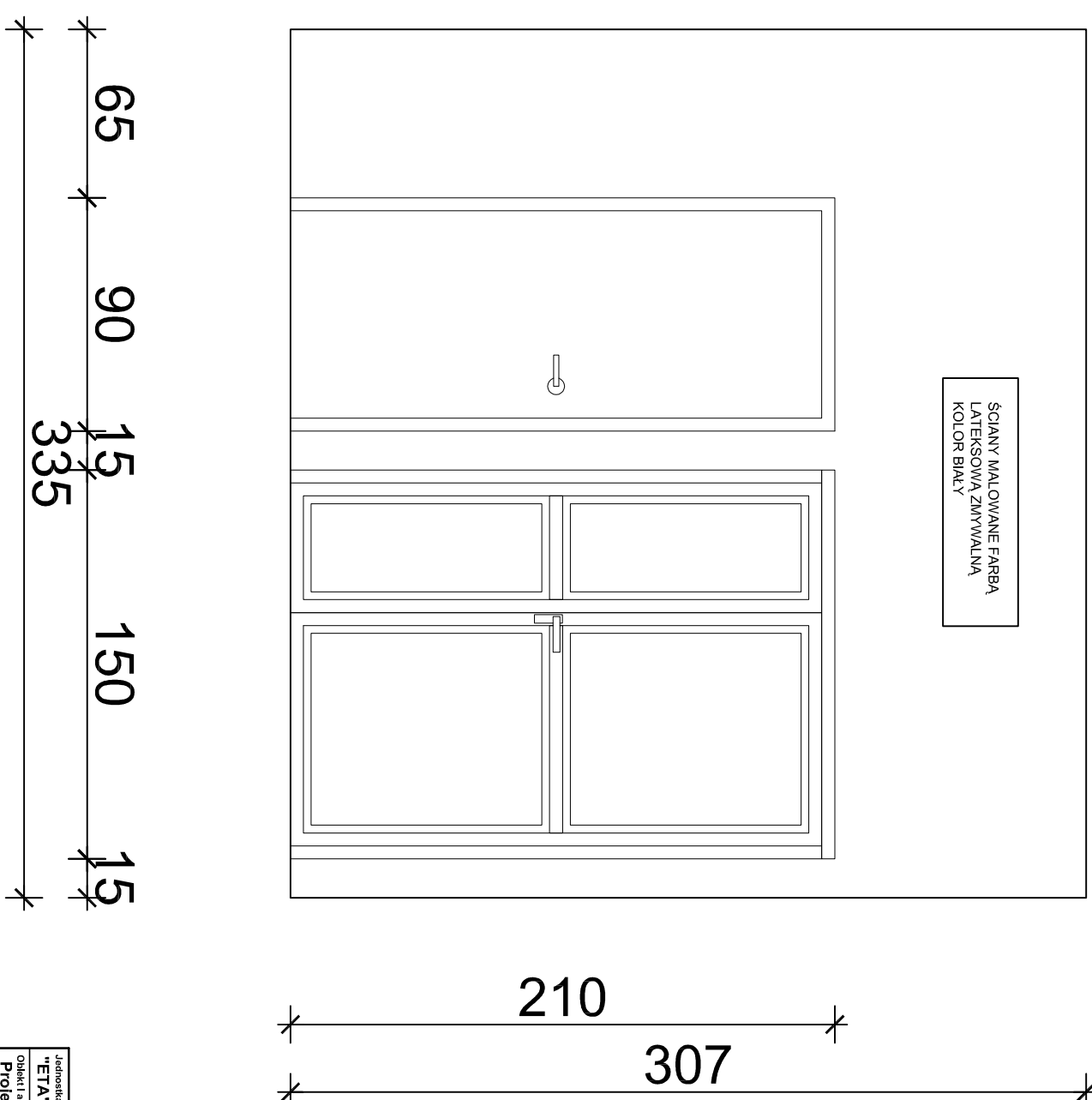
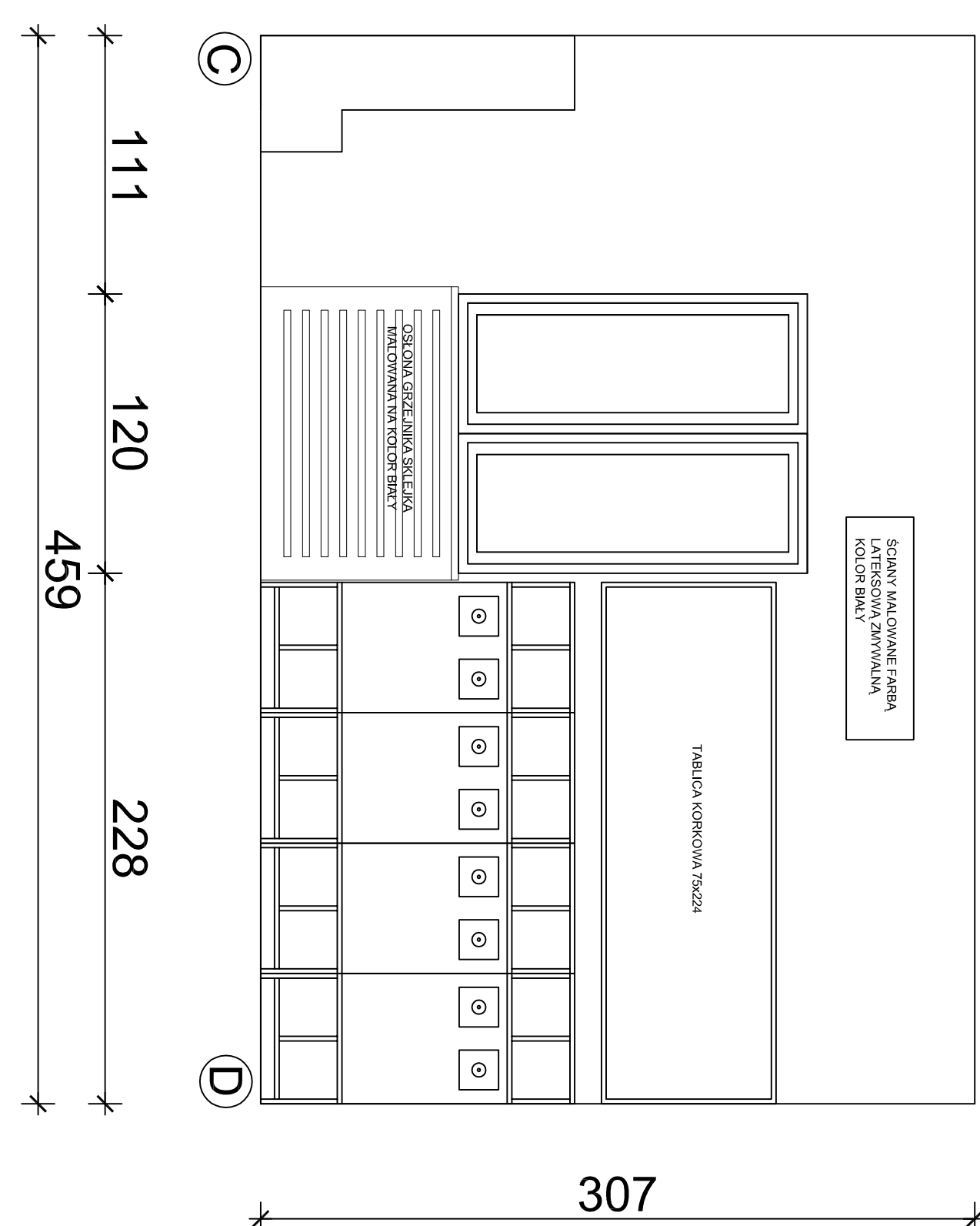
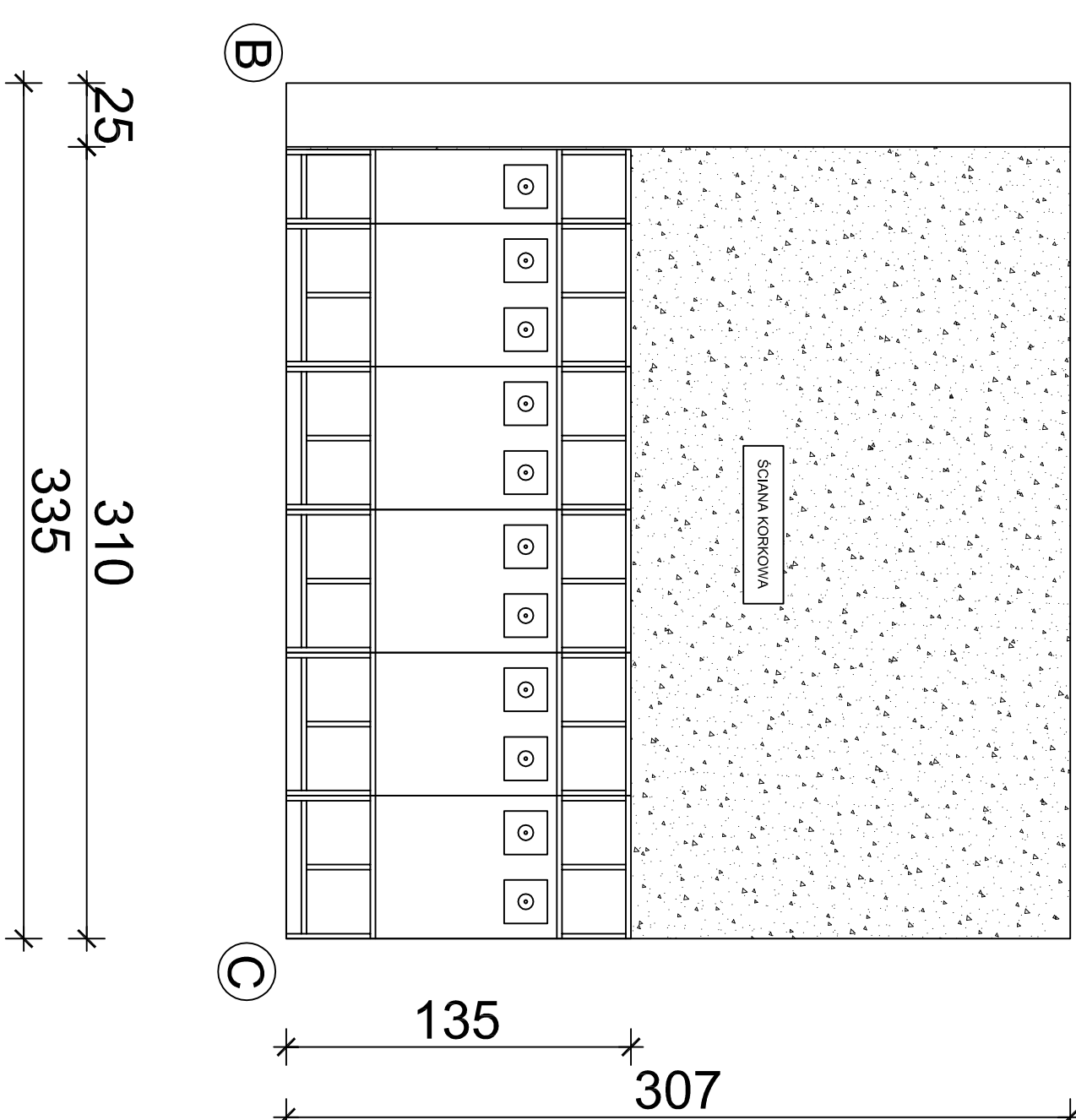
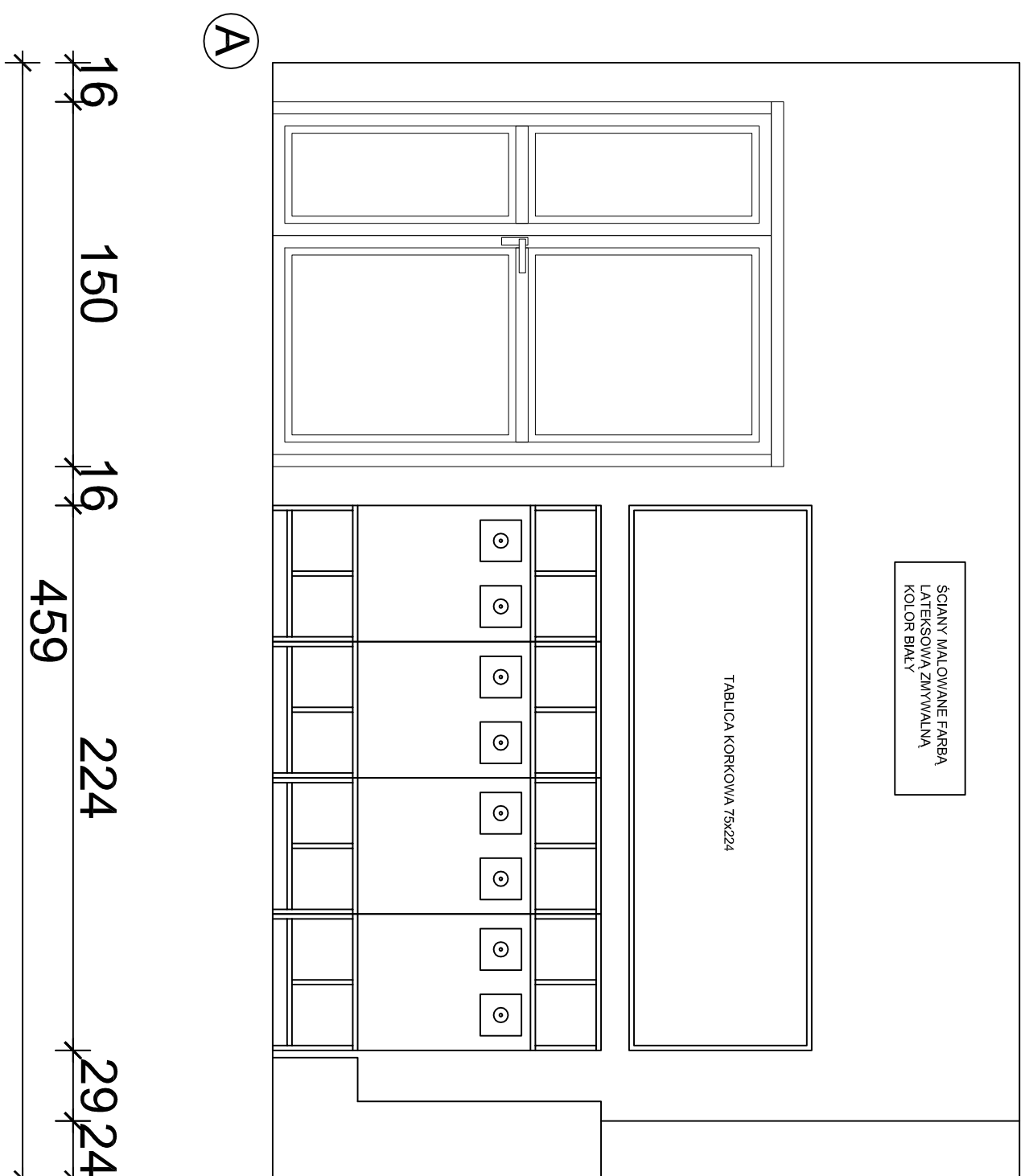
Nazwa i adres: "ETA" Sp. z o.o., ul. Śniadeckich 8, 33-300 Nowy Sącz, tel.: (0-18) 444-26-05		Nazwa i adres: Biuro Projektu Wnętrz ul. Ogrodowa 2, 33-335 Nawojowa	
Opis i zakres: Projekt wnętrza przebudowy z rozbudową budynku usługowego na punkt przedszkolny i świetlicę środowiskową		Opis i zakres: Budynek usługowy, dz. nr 194, m. Zabziskowa Mała gm. Nawojowa, obr. Zabziskowa Mała	
Tytuł rysunku: <b>RZUT PARTERU</b>		Skala: <b>1:50</b>	
Projektant: mgr sztuki Anna Szulicka		Data: 09. 2018r.	
Projekt: mgr sztuki <b>ANNA SZULICKA</b> ARCHITEKT WNETRZ Tel: 604 393 232 email: szulicka.anna@gmail.com		Numer rysunku: <b>1</b>	



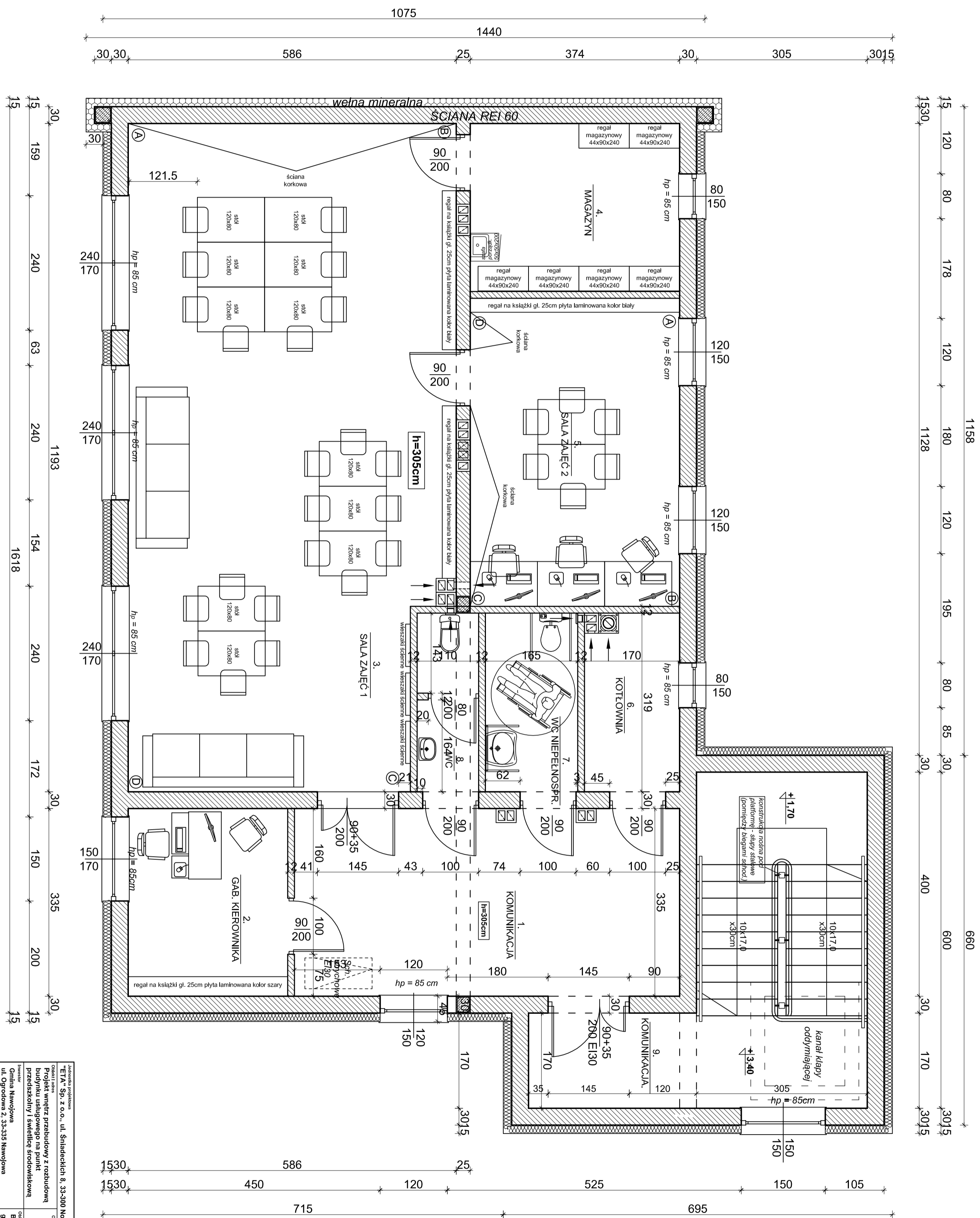
Projektant: <b>mgr inż. Anna Saurtka</b> architektka		Klient: <b>MR SIAKI ANNA SIAURTKA</b> ARCHITEKTURA ul. Chopina 133 233 e-mail: saurtko.anna@poczta.onet.pl	
Tytuł projektu: <b>PROJEKT WNIETRZ</b>		Data: <b>1.25</b>	
Zakres projektu: <b>2</b>		Skala: <b>1:25</b>	
Adres inwestycji: <b>ul. Szlakowska 8, 33-300 Nowy Sącz, tel. (0-18) 444-82-45</b>		Inwestor: <b>PROJEKT WNIETRZ</b>	
Opis projektu: <b>Projekt wnętrza apartamentu z podłogowym ogrzewaniem i podłogowym chłodzeniem</b>		Data: <b>1.25</b>	
Adres inwestycji: <b>ul. Szlakowska 8, 33-300 Nowy Sącz, tel. (0-18) 444-82-45</b>		Data: <b>1.25</b>	



architektura projektowa <b>EJA Sp. z o.o., ul. Świdwicka 8, 32-300 Nowy Sącz, tel.: (0-18) 444-86-05</b>		OPISOWANIE <b>PROJEKT WNIĘTRZ</b>	
Projekt wnętrza przebudowy z rozbudową budynku usługowego na punkcie przedszkolny i świetlicę środowiskową			
Inwestor: <b>Gmina Nawojowa</b> ul. Ogrodowa 2, 33-335 Nawojowa gm. Nawojowa, obr. Zaleszlikowa Mała		Obiekt i adres: Budynek usługowy, dz. nr 19/4, m. Zaleszlikowa Mała gm. Nawojowa, obr. Zaleszlikowa Mała	
Typ i przebieg: <b>POMIESZCZENIE 7</b> SANITARIATY DZIECI		Skala: <b>1:25</b>	
Projektant: <b>mgr sztuki</b> <b>Anna Szuflicka</b>		Data: <b>09.2018r.</b>	
Projektant: <b>mgr sztuki</b> <b>Anna Szuflicka</b>		Numer projektu: <b>3</b>	
Projektant: <b>mgr sztuki</b> <b>ANNA SZUFLICKA</b> ARCHITEKT WNIĘTRZ TEL: 604 393 232 email: szuflicka.anna@gmail.com		Podpis: <b>Anna Szuflicka</b> <b>mgr sztuki ANNA SZUFLICKA</b> ARCHITEKT WNIĘTRZ TEL: 604 393 232 email: szuflicka.anna@gmail.com	



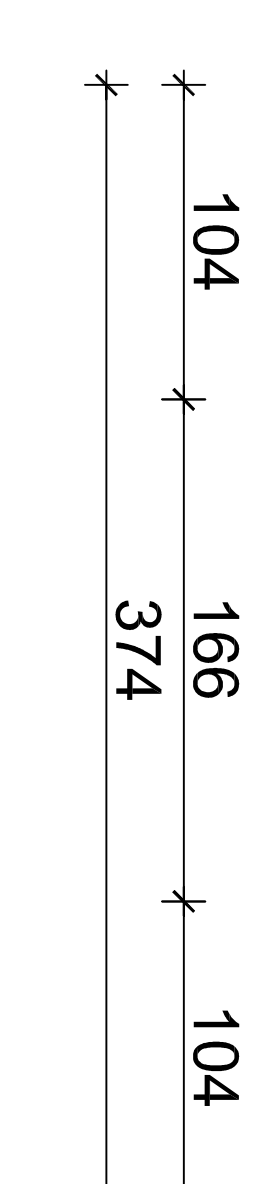
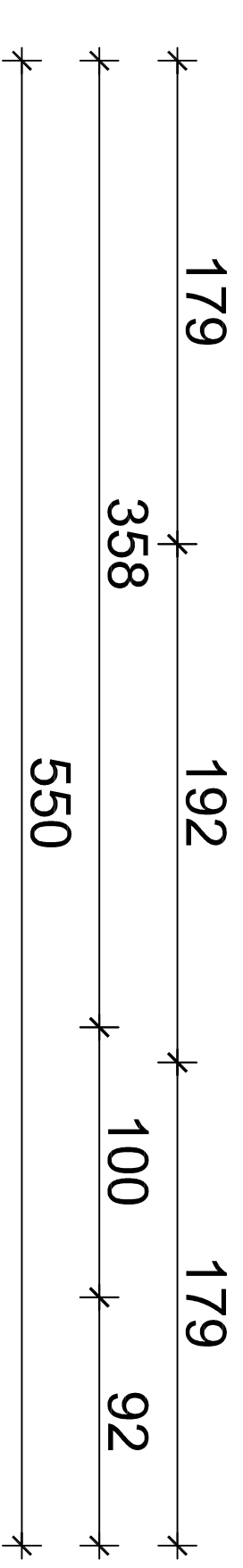
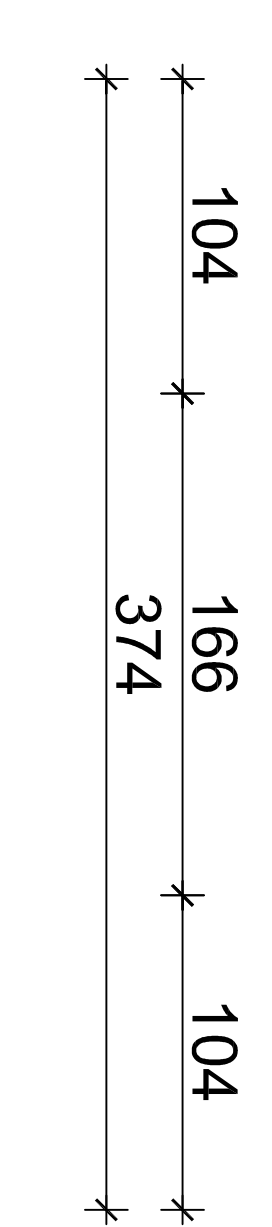
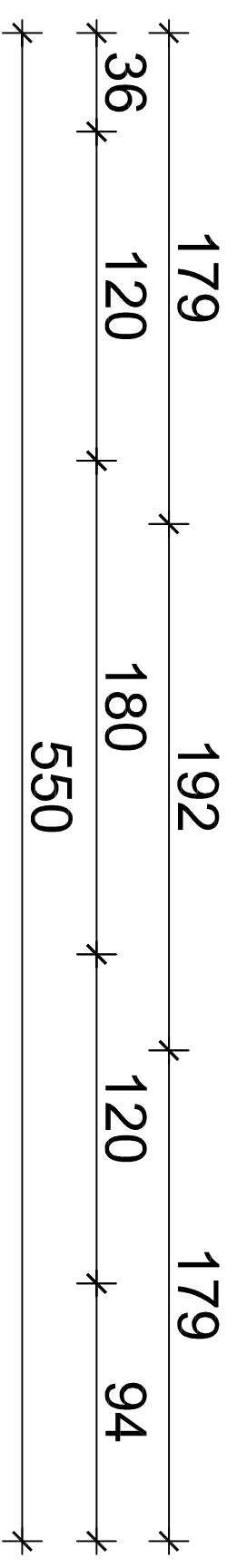
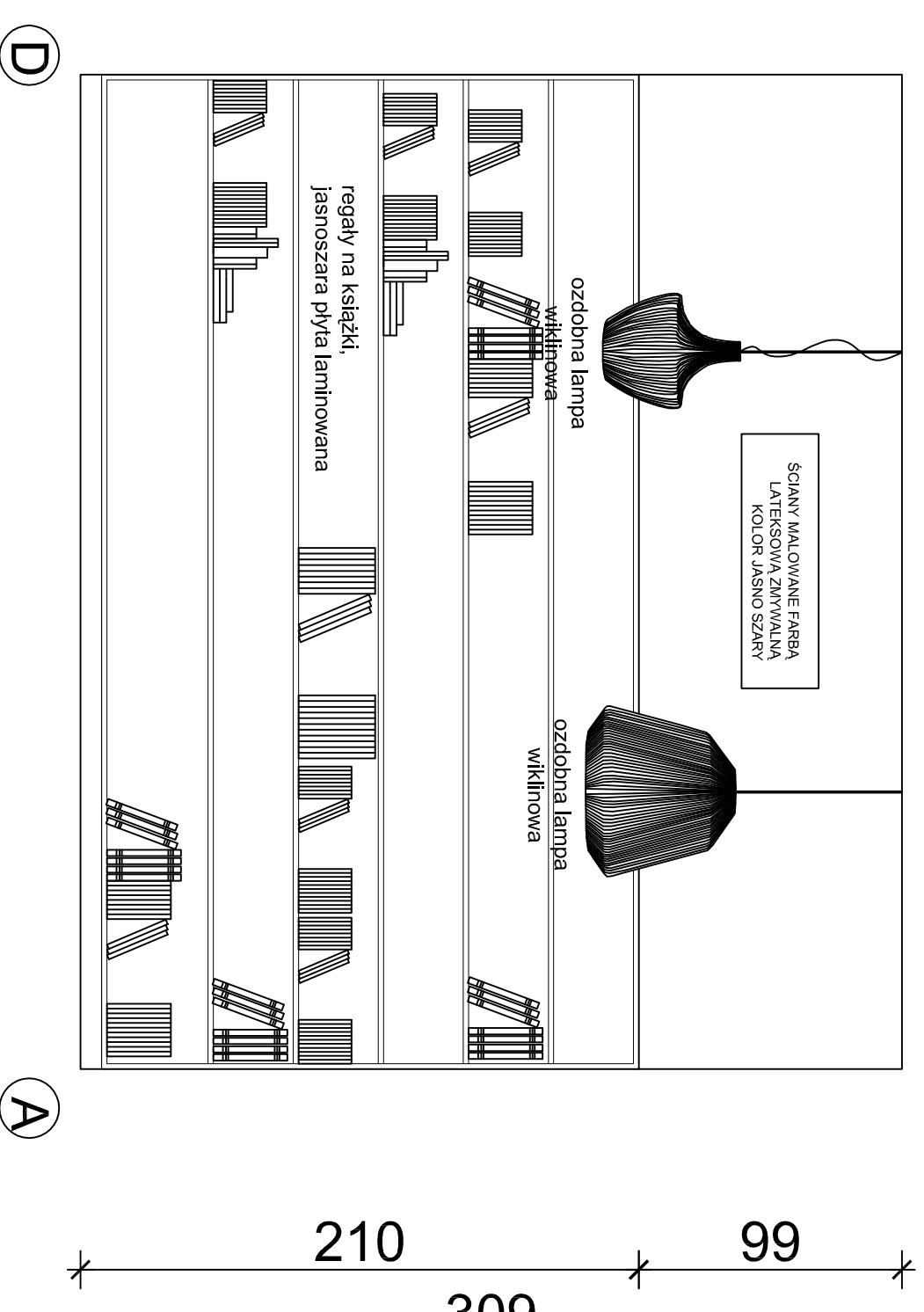
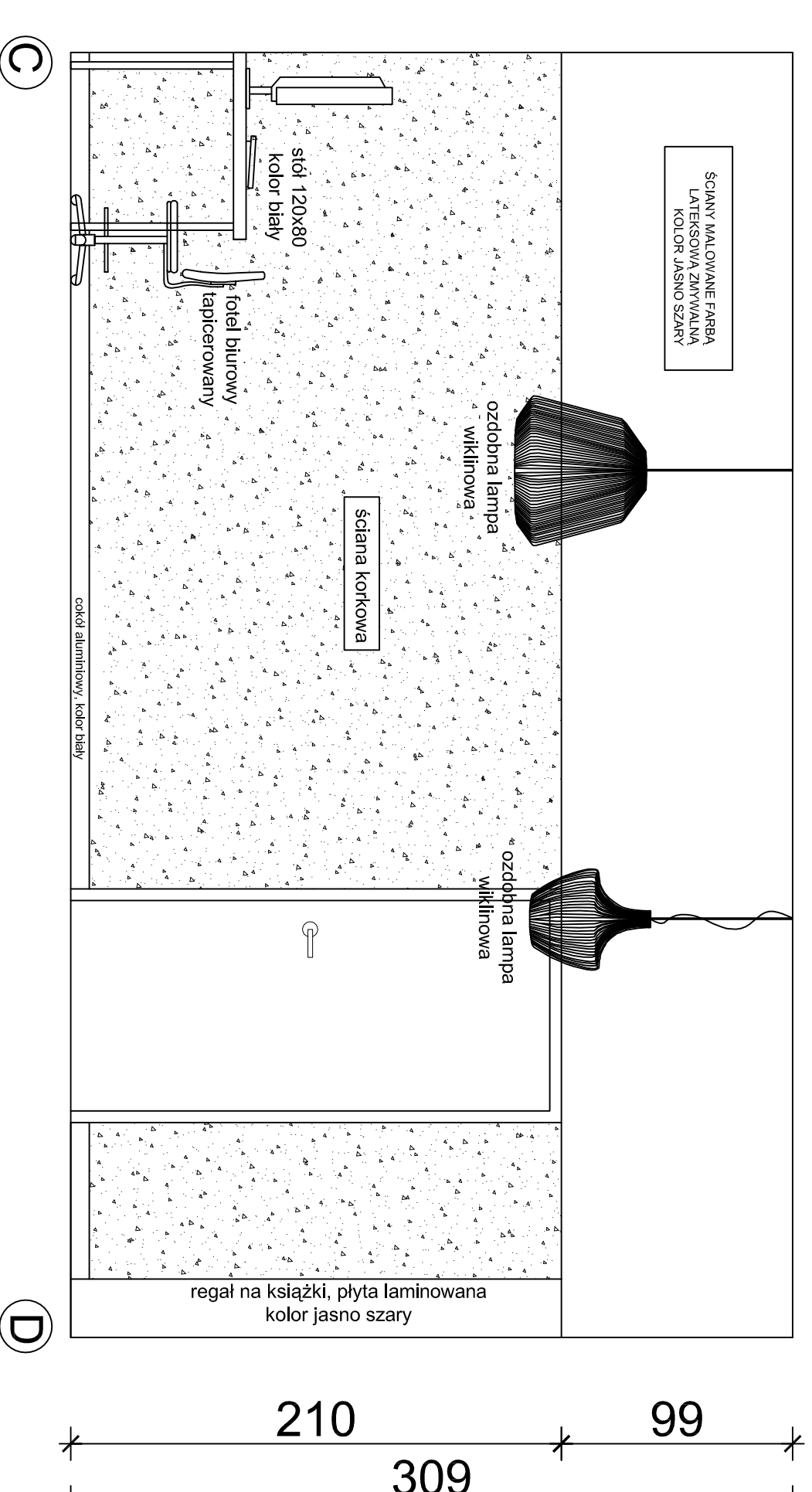
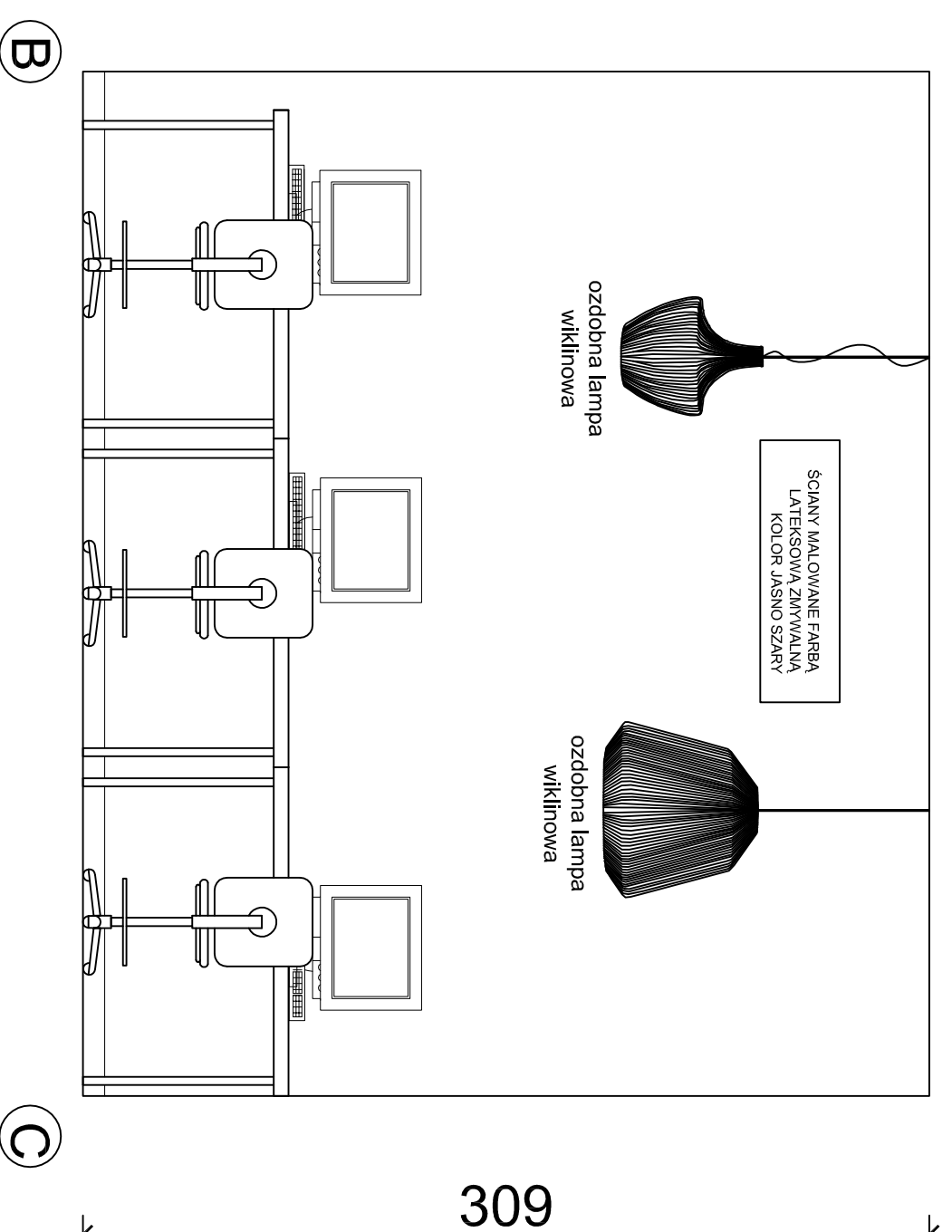
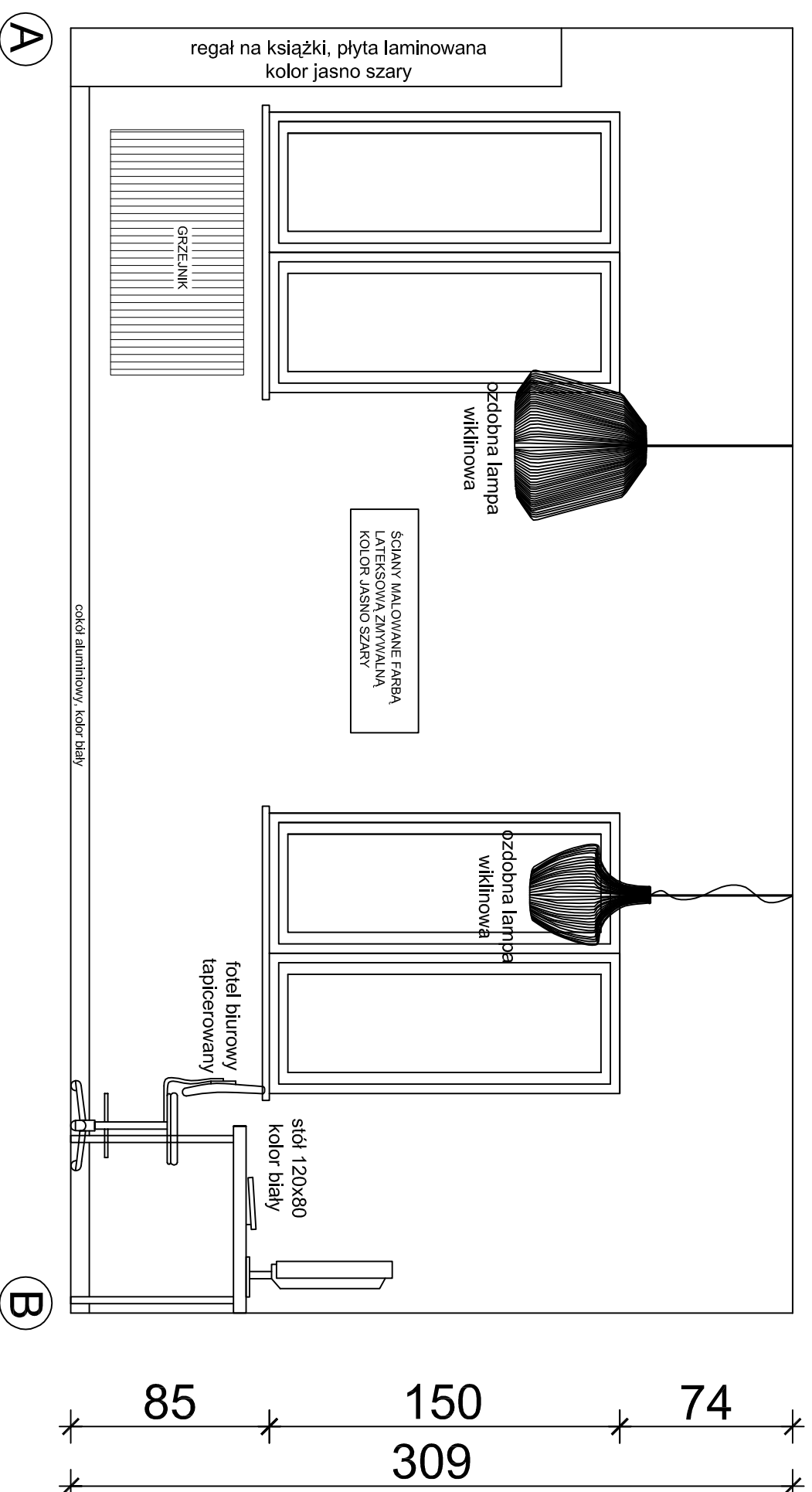
Inżynieria projektowa E.K. Sp. z o.o., ul. Słabeckiego 8 33-300 Nowy Sącz, tel.: (0-18) 444-26-05 Projekt wnętrza przeliczony z robocizną budowlaną usługuje na punkt przedszkoleny / świetlicę środowiskową		Organizacja <b>PROJEKT WNIETRZ</b>	
Inwestor Gmina Nowojowa ul. Słabeckiego 2, 33-335 Nowojowa 33-300 Nowy Sącz, tel.: (0-18) 444-26-05		Dobry Start Sp. z o.o. Biurowiec usługuje, ul. nr 19/4, m. Zaleszka Mała gmin. Nowojowa, 33-335 Nowojowa	
Tytuł projektu: <b>POMIESZCZENIE 2</b> SZKOLNA DZIECI		Skala: <b>1:25</b> Data: <b>09.2018r.</b> Liczba arkuszy: <b>4</b>	
Projektant: mgr architekt Anna Szulicka		Projektant: mgr architekt Anna Szulicka email: szulicka.anna@gmail.com	



Inżynieria projektowa ETA Sp. z o.o., ul. Śniadeckich 8, 33-300 Nowy Sącz, tel.: (0-18) 444-26-05		Oddział Inżynierii Budowlano-Usługowy na rynku przedsięwzięcia i świadczenie studenckie	
Gmina Nawojowa ul. Ogrodowa 2, 33-335 Nawojowa		Zakład Usług Budowlano-Usługowy, dz. nr 19/4, m. Zaleszankowa Mała gm. Nawojowa, obr. Zaleszankowa Mała	
Tytuł projektu: <b>RZUT 1 PIĘTRA</b>		Skala: <b>1:50</b>	
Projektant: mgr sztuki Anna Szulicka		Data: 09.2018r.	
Projektant: mgr sztuki Anna Szulicka		Numer rysunku: <b>5</b>	
Projektant: mgr sztuki ANNA SZULICKA ARCHITEKT WNIĘTRZ TEL: 604 393 232 email: szulicka.anna@gmapk.com		PROJEKT WNIĘTRZ	








Nazwa projektu: EJA, Sp. z o.o., ul. Śmiełkowska 8, 32-300 Nowy Sącz, tel.: (0-18) 444-06-05	
Projekt wnętrza przebudowy z rozbudową budynku usługowego na punkt przedszkolny i świetlicę środowiskową	
PROJEKT WNIETRZ	
Zamówca: Gmina Nowojowa ul. Główna 2, 33-335 Nowojowa	
Tytuł rysunku: POMIERSZCZENIE 5	
Skala: 1:25	Data: 09.2018r.
Projektant: mgr architekt Anna Szulicka	Projekt: Anna Szulicka mgr architekt ANNA SZULICKA ARCHITEKT WNIETRZ Tel.: 664 393 232 email: szulicka.anna@gmail.com



# PLANSZA KOLORYSTYCZNO-MATERIAŁOWA DLA CAŁEGO BUDYNKU




PALETA KOLORYSTYCZNA



PANELE PODŁOGOWE DĄB BIELONY




PŁYTKI ŚCIENNE ŻYŁKOWE




SKLEJKA



KOREK




PODŁOGOWE PŁYTKI GRESOWE



TAPETA WINYLOWA NA KLATKĘ SCHODOWĄ

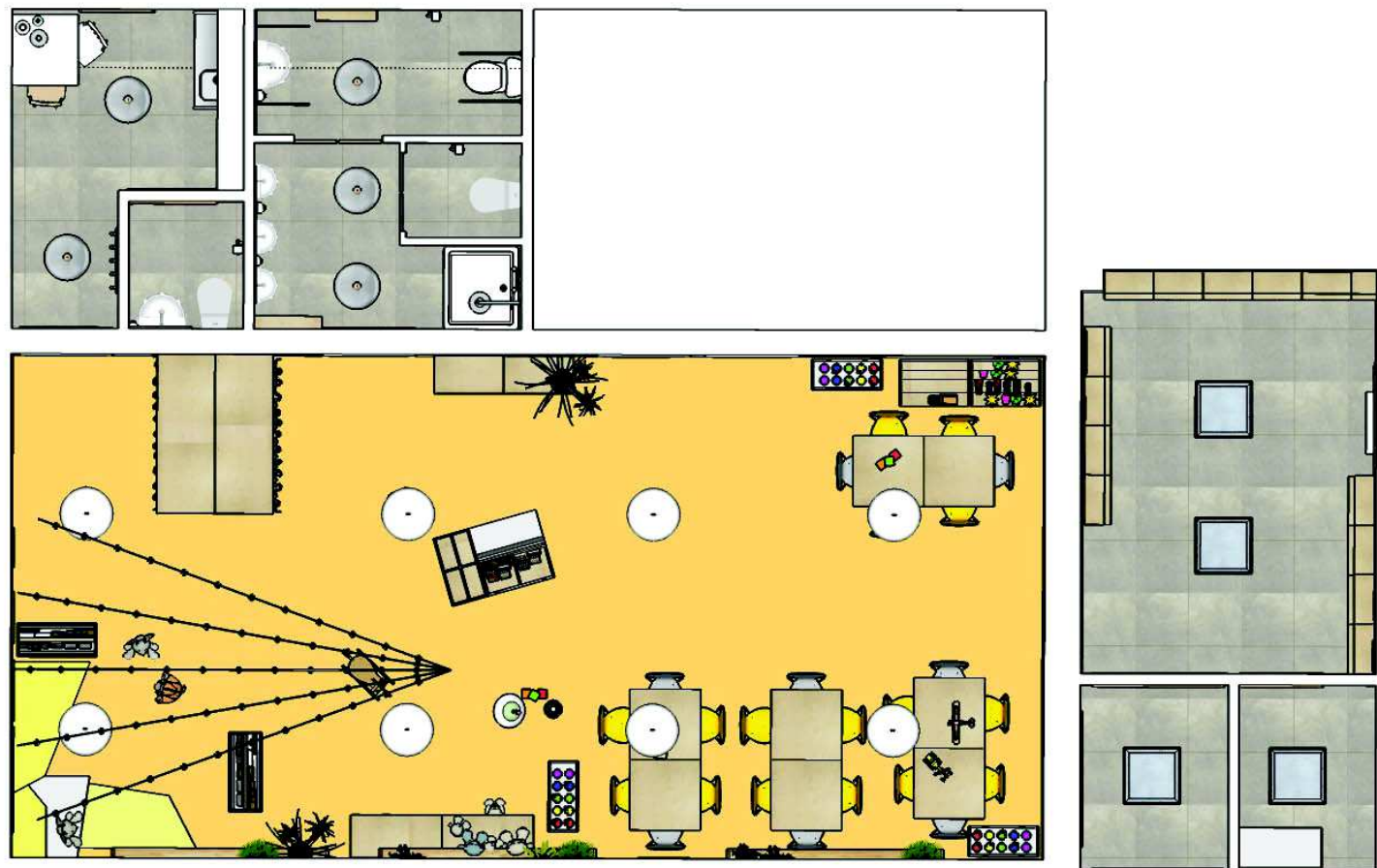


# PLANSZA KOLORYSTYCZNO-MATERIAŁOWA DLA SAL PRZEDSZKOLNYCH



# PLANSZA KOLORYSTYCZNO-MATERIAŁOWA DLA SAL WIEJSKIEGO DOMU KULTURY

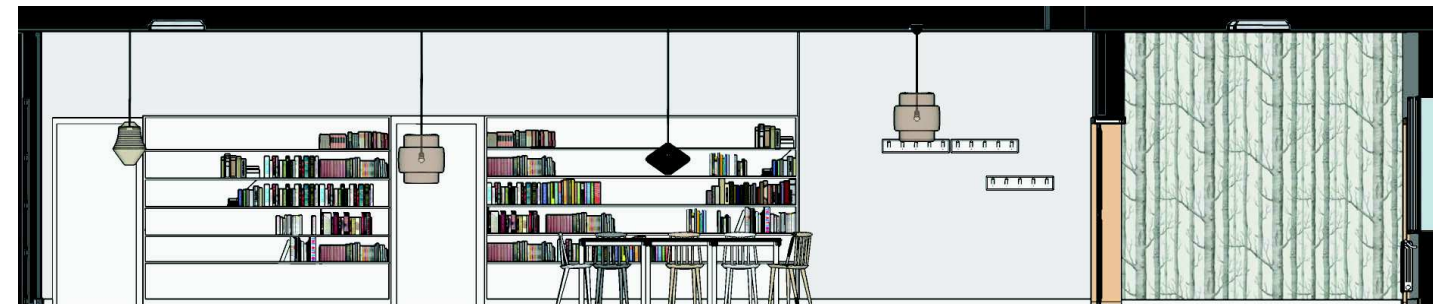
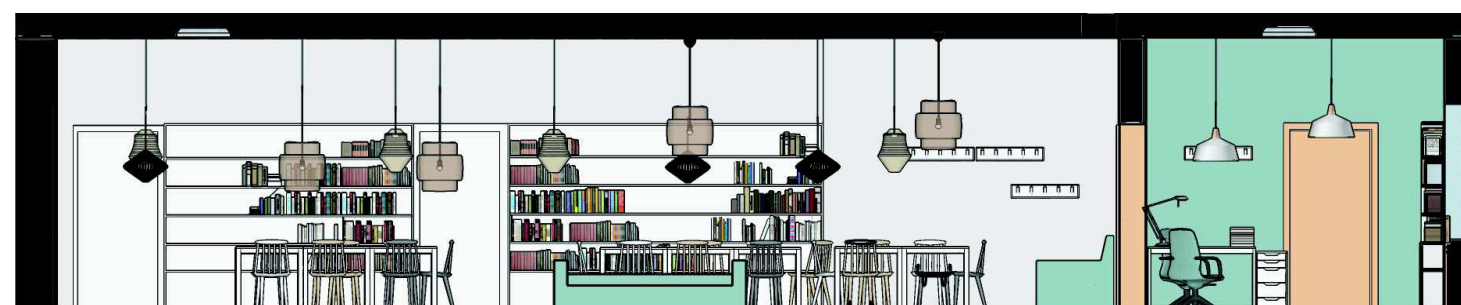




RZUT PARTER




RZUT PIĘTRO



PRZEKROJE PARTER

PRZEKROJE PIĘTRO

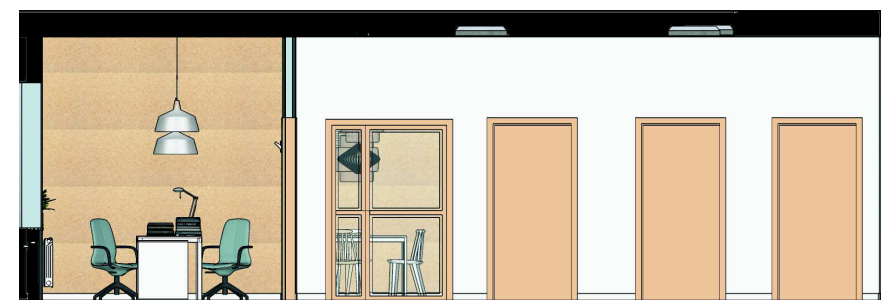
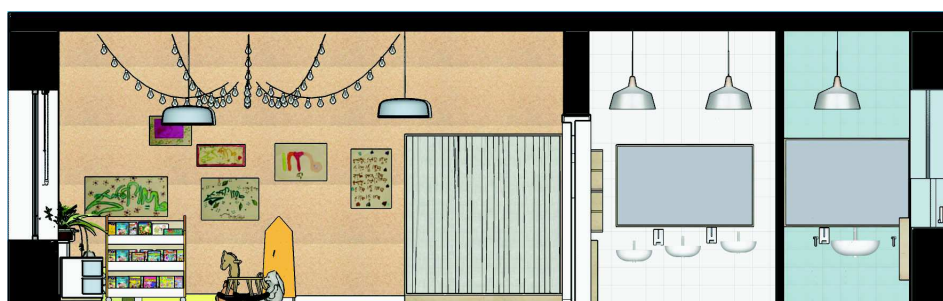





WIDOK Z GÓRY PARTER



WIDOK Z GÓRY PIĘTRO



PRZEKROJE PARTER

PRZEKROJE PIĘTRO





PARTER \_ POMIESZCZENIE NR 4  
SALA ZAJĘĆ - WIELOFUNKCYJNA PRZEDSZKOLNA  
WIDOK 1





PARTER \_ POMIESZCZENIE NR 4  
SALA ZAJĘĆ - WIELOFUNKCYJNA PRZEDSZKOLNA  
WIDOK 2








PARTER \_ POMIESZCZENIE NR 4  
SALA ZAJĘĆ - WIELOFUNKCYJNA PRZEDSZKOLNA  
WIDOK 3





PARTER \_ POMIESZCZENIE NR 2  
SZATNIA DZIECI  
WIDOK 1





PARTER\_ POMIESZCZENIE NR 2  
SZATNIA DZIECI  
WIDOK 2



PIĘTRO \_ POMIESZCZENIE NR 3  
SALA ZAJĘĆ 1 \_ DUŻA  
WIDOK 1





PIĘTRO \_ POMIESZCZENIE NR 3  
SALA ZAJĘĆ 1 \_ DUŻA  
WIDOK 2






PIĘTRO \_ POMIESZCZENIE NR 3  
SALA ZAJĘĆ 1 \_ DUŻA  
WIDOK 3





PIĘTRO \_ POMIESZCZENIE NR 5  
SALA ZAJĘĆ 2 \_ MAŁA  
WIDOK 1

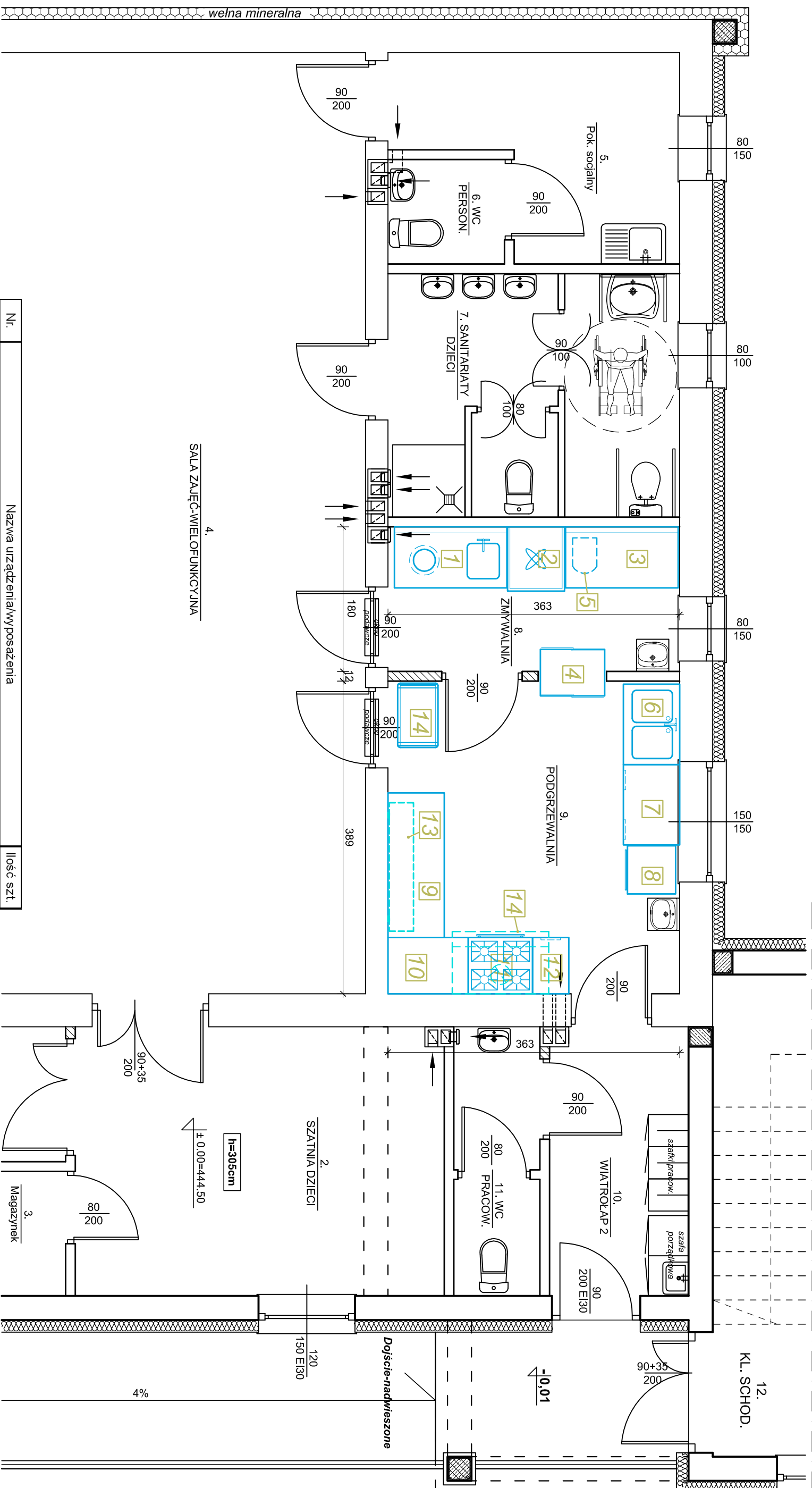




PIĘTRO \_ POMIESZCZENIE NR 5  
SALA ZAJĘĆ 2 \_ MAŁA  
WIDOK 2







4.  
SALA ZAJĘĆ-WIELOFUNKCYJNA

Nr.	Nazwa urządzenia/ wyposażenia	Ilość szt.
1	Stół załadowczy ze zlewem i baterią przysznicową - 140cm x wg. typu zmywarki + kosz	1
2	Zmywarka kapturowa z dozownikami płynów 400V 71x80x145-188cm kosz 50x50cm	1
3	Stół wyładowczy - 140cm x wg. typu zmywarki	1
4	Szafa przelotowa na naczynia, drzwi przesuwne - 80x60x180cm	1
5	Zmieszacz do wody automatyczny	1
6	Zlew 2-komorowy z półką - 100x70x85cm	1
7	Stół przyścienny z drzwiami przesuwymi - 100x70x85cm	1
8	Szafa chłodnicza 130 L - 60x60x85,5	1
9	Stół roboczy z 1 półką - 180x70x85cm	1
10	Stół roboczy z 2 półkami - 100x70x85cm	1
11	Kuchnia elektr. 4-palnikowa z piekarnikiem elektrycznym - 80x70x90cm	1
12	Stół przyścienny z szufladami - 45x70x85cm	1
13	Półka wisząca podwójna (przesuwna) - 160x30x66cm	1
14	Wózek na naczynia (trzy półki) - 80x50x85cm	1
15	Okap centralny kapturowy z łapaczem tłuszczu i wentylatorem - 120x70x45cm	1

Jednostka projektowa "ETA" Sp. z o.o., ul. Śniadeckich 8, 33-300 Nowy Sącz, tel.: (0-18) 444-26-05		Opracowanie	
Objekt i adres Projekt wnętrza przebudowy z rozbudową budynku usługowego na punkt przedszkolny i świetlicę środowiskową		PROJEKT WNĘTRZ	
Inwestor Gmina Nawojowa ul. Ogrodowa 2, 33-335 Nawojowa		Objekt i adres Budynek usługowy, dz. nr 19/4, m. Żeleznikowa Mała gm. Nawojowa, obr. Żeleznikowa Mała	
Typ i rysunek RZUT PARTERU - WYPOSAŻENIE KUCHNI		Skala 1:50	
Projektant: tech. bud. Mariusz Surma		Data 09. 2018r.	
		Numer rysunku 1	

**Przebudowa z rozbudową budynku usługowego na punkt przedszkolny i świetlicę środowiskową, dz. nr 19/4, m. Żeleźnikowa Mała**

**Zestawienie wyposażenia iumeblowania wraz z wyceną : pomieszczenia na parterze**

Parter	
Rodzaj wyposażenia/wykończenia	Ilość
Płytki podłogowe gres 30x30cm	-
Płytki ścienne w łazienkach 20x20cm	-
Marmoleum (np. Fresco 3846 Natural Corn) lub równoważne o parametrach nie gorszych niż podane przykładowe	67,00 m2
Oslony grzejników (obudowa - Rybki)	5 szt.
Ściana korkowa gr. 6-8mm	27,00 m2
Tablice korkowe w ramie drewnianej - 100x150 cm	3 szt.
Szafki szatniowe otwarte (np. szatnia Madagaskar) lub równoważne o parametrach nie gorszych niż podane przykładowe	12 szt.
Szafa na pościel i materace	2 szt.
Mobilna szafka ekspozycyjna na prace	2 szt.
Dwustronna biblioteczka na kółkach (np. Quadro) lub równoważne o parametrach nie gorszych niż podane przykładowe	2 szt.
Szafa na pojemniki plastikowe 104x48x49,5 cm (np. Quadro - szafka S) lub równoważne o parametrach nie gorszych niż podane przykładowe	2 szt.
Pojemniki plastikowe do szafki	2 kpl.
Zestaw mobilna biblioteczka z ławeczką (np. Quadro - zestaw 11) lub równoważne o parametrach nie gorszych niż podane przykładowe	1 kpl.
Zestaw materacy (np. Quadro 1) lub równoważne o parametrach nie gorszych niż podane przykładowe	1 kpl.
Krzeselka - wysokość dostosowana do grupy wiekowej (np. Colores) lub równoważne o parametrach nie gorszych niż podane przykładowe	24 szt.
Stół kwadratowy 65x65cm z regulowaną wysokością (np. Bambino) lub równoważne o parametrach nie gorszych niż podane przykładowe	8 szt.
Magazynowe regały metalowe (np. Solid II 200x90x45 6P) lub równoważne o parametrach nie gorszych niż podane przykładowe	1 szt.
Aneks kuchenny ze zlewem (wykonany na zamówienie)	1 kpl.
Krzesła drewniane (np. Fameg -A-5910) lub równoważne o parametrach nie gorszych niż podane przykładowe	2 szt.
Stół 80x80 cm (np. Ikea - Vangsta) lub równoważne o parametrach nie gorszych niż podane przykładowe	1 szt.
Wieszaki ścienne na ubrania (np. Fame - 60cm, 5 haczyków) lub równoważne o parametrach nie gorszych niż podane przykładowe	1 szt.
Rolety okienne	7 szt.
Lustra (60x100 x2, 172x100, 131x88)	4 szt.
Szafka na kubeczki do mycia zębów	1 szt.
Dozownik mydła - 3szt.	6 szt.
Podajnik ręczników papierowych - 3szt.	4 szt.
Uchwyt na papier toaletowy - 2szt.	4 szt.

Osprzęt sanitarny i elektryczny (armatura, szafy porządkowe, lampy itp.) został ujęty w kosztorysach branżowych

**Przebudowa z rozbudową budynku usługowego na punkt przedszkolny i świetlicę środowiskową, dz. nr 19/4, m. Żeleźnikowa Mała**

**Zestawienie wyposażenia iumeblowania wraz z wyceną : pomieszczenia na 1 piętrze**

1 Piętro	
Rodzaj wyposażenia/wykończenia	Ilość
Panele podłogowe (np. Quicq Step Dąb spokojny laminat - IMPRESSIVE   IM1856) lub równoważne o parametrach nie gorszych niż podane przykładowe	110 m2
Płytki podłogowe gres 60x60cm (np. Paradyż Arkesia Grigio Struktura) lub równoważne o parametrach nie gorszych niż podane przykładowe	50 m2
Płytki ściennie w łazienkach 20x20cm (np. Tubądzin Pastel Błękitny Mat) lub równoważne o parametrach nie gorszych niż podane przykładowe	28 m2
Stół 80/120x70 kolor biały (np. Ikea-Vangsta) - możliwość zestawiania w różne układy	17 szt.
Krzesła drewniane w trzech kolorach jasny szary, beżowy i biały (np. Fameg-A5910) lub równoważne o parametrach nie gorszych niż podane przykładowe	31 szt.
Krzesła do pracy biurowej, tapicerowane, obrotowe (np. Ikea-Langfjall) lub równoważne o parametrach nie gorszych niż podane przykładowe	5 szt.
Sofa wypoczynkowa - 215x90cm (np. Ikea - Kiviki) lub równoważne o parametrach nie gorszych niż podane przykładowe	2 szt.
Tablica interaktywna 80" wraz projektorem krótkoogniskowym i głośnikami – zestaw	1 kpl.
Regały na książki, prasę itp. - wykonywane na zamówienie z płyty laminowanej, częściowo zamykane	4 szt.
Ściana korkowa gr. 6-8mm	45 m2
Wieszaki ściennie na ubrania (np. Fame - 60cm, 5 haczyków) lub równoważne o parametrach nie gorszych niż podane przykładowe	4 szt.
Magazynowe regały metalowe (np. Solid II 200x90x45 6P) lub równoważne o parametrach nie gorszych niż podane przykładowe	6 szt.
Tapeta winylowa z motywem pni drzew (np. Tapeta Cole & Son - Woods) lub równoważne o parametrach nie gorszych niż podane przykładowe	2 szt.
Rolety okienne	9 szt.
Lustra (70x90cm)	2 szt.
Dozownik mydła - 3szt.	2 szt.
Podajnik ręczników papierowych - 3szt.	2 szt.
Uchwyt na papier toaletowy - 2szt.	2 szt.

Osprzęt sanitarny i elektryczny (armatura, szafy porządkowe, lampy itp.) został ujęty w kosztorysach branżowych

**Przebudowa z rozbudową budynku usługowego na punkt przedszkolny i świetlicę środowiskową, dz. nr 19/4, m. Żeleźnikowej Małej**

**Zestawienie wyposażenia (meble i urządzenia) podgrzewalni i zmywalni**

Nr.	Nazwa urządzenia/wyposażenia	Ilość szt.	Model
1	Stół załadowniczy ze zlewem i baterią przysznicową - 140cm x wg. typu zmywarki +kosz	1	np. RMS 1151/14 lub równoważne o parametrach nie gorszych niż podane przykładowe
2	Zmywarka kapturowa z dozownikami płynów 400V 71x80x145-188cm kosz 50x50cm	1	np. RM GASTRO - QQ 100 lub równoważne o parametrach nie gorszych niż podane przykładowe
3	Stół wyladowczy - 140cm x wg. typu zmywarki	1	np. RMS 1152/14 lub równoważne o parametrach nie gorszych niż podane przykładowe
4	Szafa przelotowa na naczynia, drzwi przesuwne - 80x60x180cm	1	np. RMM 1208/8X6X18 lub równoważne o parametrach nie gorszych niż podane przykładowe
5	Zmiękcacz do wody automatyczny	1	np. HENDI - 231999 lub równoważne o parametrach nie gorszych niż podane przykładowe
6	Zlew 2-komorowy z półką - 100x70x85cm	1	np. RMS 1122/10X7 lub równoważne o parametrach nie gorszych niż podane przykładowe
7	Stół przyścienny z drzwiami przesuwymi - 100x70x85cm	1	np. RMS 1022/10X7 lub równoważne o parametrach nie gorszych niż podane przykładowe
8	Szafa chłodnicza 130 L - 60x60x85,5	1	np. HENDI 232569 lub równoważne o parametrach nie gorszych niż podane przykładowe
9	Stół roboczy z 1 półką - 180x70x85cm	1	np. RMS 103/18X7 lub równoważne o parametrach nie gorszych niż podane przykładowe
10	Stół roboczy z 2 półkami - 100x70x85cm	1	np. RMS 105/10X7 lub równoważne o parametrach nie gorszych niż podane przykładowe
11	Kuchnia elektr. 4-palnikowa z piekarnikiem elektrycznym - 80x70x90cm	1	np. HENDI 225936 lub równoważne o parametrach nie gorszych niż podane przykładowe
12	Stół przyścienny z szufladami - 45x70x85cm	1	np. RMS 124/4,5X7 lub równoważne o parametrach nie gorszych niż podane przykładowe
13	Półka wisząca podwójna (przestawna) - 160x30x66cm	1	np. RMP 1093/16X3X6,6 lub równoważne o parametrach nie gorszych niż podane przykładowe
14	Wózek na naczynia (trzy półki) - 80x50x85cm	1	np. CR - 083 lub równoważne o parametrach nie gorszych niż podane przykładowe
15	Okap centralny kapturowy z łapaczem tłuszczu i wentylatorem - 120x70x45cm	1	np. RMOP 1502/12X7 lub równoważne o parametrach nie gorszych niż podane przykładowe

Podano przykładowe modele wyposażenia, dopuszcza się zastosowanie innych (nie gorszych) ale o równoważnych parametrach. Produkty wykonane ze stali nierdzewnej wg Normy Europejskiej 1.430; PNOH18N9; AISI 304; DIN X5CrNi 18-10, mają posiadać atest Państwowego Zakładu Higieny.

**Stoły**

- wysokość wszystkich stołów 850 mm
- wykonanie szkieletowe lub korpusowe
- półka dolna lub dno szafki znajdują się 150 mm od podłoża

**Błaty**

- wykonane z blachy 1.4301, podklejone płytą laminowaną białą (dla blachy o grubości 1 mm) lub usztywnione profilami metalowymi (grubość blachy 2 mm)
- blaty stołów ze zlewami są wykonane z blachy o grubości 1,5 mm, wzmocnione profilami.

**Nogi**

- wykonane z profili 40x40x1,2 mm
- zakończone stopką regulowaną stopką nierdzewną
- nogi przy regałach wykonane z profili 30x30 mm

**Korpusy**

- korpusy stołów szafek lub szaf wykonane z blachy o grubości 0,8 lub 1 mm

**Drzwi**

- wykonane są z blachy 1.4301 o grubości 0,8 mm w formie zamkniętej (podwójne ściany o grubości 20 mm)

**Kółka**

- przy stołach i regałach są koła o średnicy Ø100 lub 125 mm (2 szt. z hamulcem)

**Okapy**

- wykonane w całości z blachy 1.4301 o grubości 1 mm, w formie zgrzewano-spawanej
- wyposażone w filtry tłuszczowe
- okapy poniżej długości 2900 mm wykonane są jako jeden element. Większe są skręcane.